



جمهورية مصر العربية  
وزارة التجارة والصناعة  
قطاع نظم المعلومات والتحول الرقمي  
الإدارة المركزية للإحصاء والتقارير والنشر الإلكتروني

## التقرير الربع سنوي اتجاهات الواردات المصرية (عام 2019 مقارنة بعام 2018)



إعداد

صبحي مقار

رئيس الإدارة المركزية  
للإحصاء والتقارير والنشر الإلكتروني

انتصار عبدالعليم

باحث اقتصاد دولي أول

(العدد (11) - يناير 2020)

## المحتويات

2	أولاً: التوزيع الجغرافي للواردات المصرية خلال عام 2019.
2	1-1- الواردات من الدول الأكثر أهمية نسبية.
5	1-2- الواردات من الدول الأكثر نمواً.
7	1-3- الواردات من الدول الأقل نمواً.
9	1-4- الواردات من الدول الأكثر انخفاضاً.
11	1-5- الواردات من الدول الأقل انخفاضاً.
13	ثانياً: الهيكل السلعي للواردات المصرية خلال عام 2019.
13	2-1- الواردات السلعية الأكثر أهمية نسبية.
16	2-2- الواردات السلعية الأكثر نمواً.
19	2-3- الواردات السلعية الأقل نمواً.
22	2-4- الواردات السلعية الأكثر انخفاضاً.
25	2-5- الواردات السلعية الأقل انخفاضاً.
28	ثالثاً: أهم القرارات المتعلقة بالواردات المنشورة بالجريدة الرسمية والوقائع المصرية خلال عام 2019.

## اتجاهات الواردات المصرية

(عام 2019 مقارنة بعام 2018)

=====

يتضمن القسم الأول من هذا التقرير دراسة وتحليل التوزيع الجغرافي للواردات المصرية، والتي انخفض إجمالي قيمتها بنسبة 3.07% ليصل إلى 69.740 مليار دولار خلال عام 2019 مقارنة بـ 71.946 مليار دولار عام 2018. ويشمل هذا القسم تصنيفاً لواردات مصر من دول العالم المختلفة خلال عام 2019 وفقاً لخمسة معايير رئيسية تتمثل في كل من الأكثر أهمية نسبية، الأكثر نمواً، الأقل نمواً، الأكثر انخفاضاً، الأقل انخفاضاً. وذلك بهدف تحديد مدى مساهمة كل مجموعة من هذه الدول في إجمالي قيمة الواردات المصرية.

وقد تم ملاحظة وجود تركيز في عدد الدول التي تستورد منها مصر خلال عام 2019، حيث تبلغ الأهمية النسبية لأهم 15 دولة مصدرة لمصر 71.56% من إجمالي قيمة الواردات مقارنة بـ 72.51% عام 2018.

ويتضمن القسم الثاني من هذا التقرير دراسة وتحليل الهيكل السلعي للواردات المصرية (وفقاً للكوود الرباعي) ويشمل هذا القسم تصنيفاً للواردات السلعية خلال عام 2019 وفقاً لخمسة معايير رئيسية تتمثل في كل من الأكثر أهمية نسبية، الأكثر نمواً، الأقل نمواً، الأكثر انخفاضاً، الأقل انخفاضاً. وذلك بهدف تحديد مدى مساهمة كل مجموعة من هذه الواردات السلعية في إجمالي قيمة الواردات المصرية.

وقد تم ملاحظة وجود تركيز في الواردات السلعية المصرية (وفقاً للكوود الرباعي) خلال عام 2019، حيث تبلغ الأهمية النسبية لواردات أهم 15 سلعة نحو 33.39% من إجمالي قيمة الواردات مقارنة بـ 34.03% عام 2018.

ويتضمن القسم الثالث ملخص لأهم القرارات المتعلقة بالواردات، والصادرة من كل من السيد رئيس الجمهورية، السيد رئيس الوزراء، السادة الوزراء، والمنشورة بالجريدة الرسمية والوقائع المصرية خلال عام 2019.

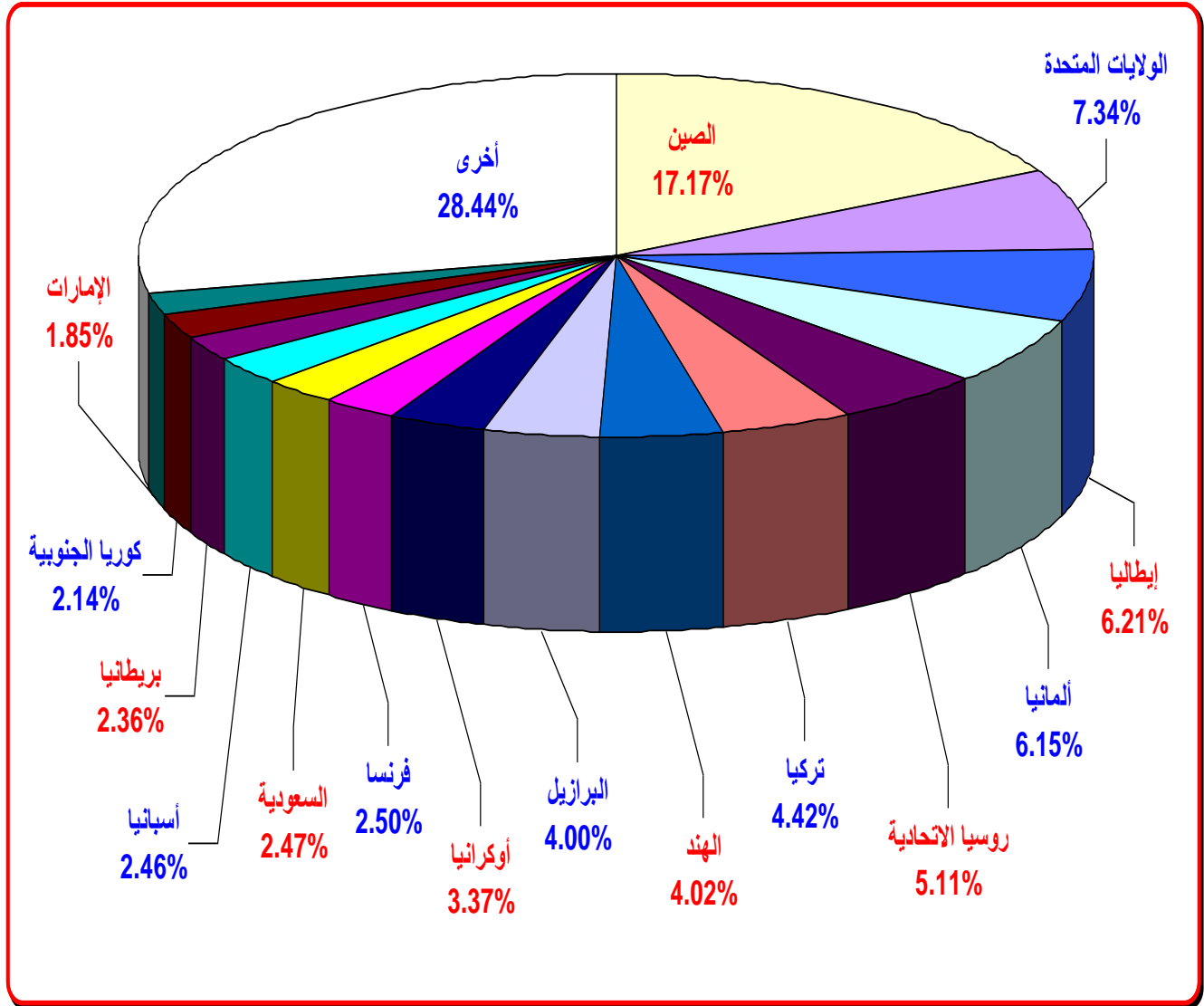
## أولاً: التوزيع الجغرافي للواردات المصرية خلال عام 2019:

### 1-1- الواردات من الدول الأكثر أهمية نسبية:

- يلاحظ وجود تركيز في عدد الدول التي تستورد منها مصر خلال عام 2019، حيث تبلغ الأهمية النسبية لأهم 15 دولة مصدرة لمصر 71.56% من إجمالي قيمة الواردات مقارنة بـ 72.51% عام 2018. وتتمثل أهم هذه الدول في كل من:
- تأتي الصين في المرتبة الأولى في قائمة أهم الدول المصدرة لمصر بقيمة 11.975 مليار دولار وبأهمية نسبية 17.17% من إجمالي قيمة الواردات مقارنة بـ 16.10% عام 2018، وذلك لنمو قيمة الواردات من الصين بنسبة 3.36% خلال عام 2019 مقارنة بعام 2018.
- تأتي الولايات المتحدة في المرتبة الثانية في قائمة أهم الدول المصدرة لمصر بقيمة 5.119 مليار دولار، وبأهمية نسبية 7.34% من إجمالي قيمة الواردات مقارنة بـ 7.50% عام 2018، وذلك لتراجع قيمة الواردات من الولايات المتحدة بنسبة 5.12% خلال عام 2019 مقارنة بعام 2018.
- تأتي إيطاليا في المرتبة الثالثة في قائمة أهم الدول المصدرة لمصر بقيمة 4.330 مليار دولار وبأهمية نسبية 6.21% من إجمالي قيمة الواردات مقارنة بـ 7.90% عام 2018، وذلك لتراجع قيمة الواردات من إيطاليا بنسبة 23.80% خلال عام 2019 مقارنة بعام 2018.
- تأتي ألمانيا في المرتبة الرابعة في قائمة أهم الدول المصدرة لمصر بقيمة 4.288 مليار دولار وبأهمية نسبية 6.15% من إجمالي قيمة الواردات مقارنة بـ 5.75% عام 2018، وذلك لنمو قيمة الواردات من ألمانيا بنسبة 3.66% خلال عام 2019 مقارنة بعام 2018.
- تأتي روسيا الاتحادية في المرتبة الخامسة في قائمة أهم الدول المصدرة لمصر بقيمة 3.563 مليار دولار وبأهمية نسبية 5.11% من إجمالي قيمة الواردات مقارنة بـ 6.63% عام 2018، وذلك لتراجع قيمة الواردات من روسيا الاتحادية بنسبة 25.33% خلال عام 2019 مقارنة بعام 2018.

## شكل رقم (1)

## الواردات من الدول الأكثر أهمية نسبية خلال عام 2019



**جدول رقم (1)**  
**الواردات من الدول الأكثر أهمية نسبية**  
**(عام 2019 مقارنة بعام 2018)**  
**(مليون دولار)**

م	الدولة	2018	الأهمية النسبية	2019	الأهمية النسبية	معدل النمو
1	الصين	11585.93	16.10%	11975.25	17.17%	3.36%
2	الولايات المتحدة	5394.86	7.50%	5118.81	7.34%	-5.12%
3	إيطاليا	5682.51	7.90%	4330.11	6.21%	-23.80%
4	ألمانيا	4136.21	5.75%	4287.59	6.15%	3.66%
5	روسيا الاتحادية	4771.63	6.63%	3563.02	5.11%	-25.33%
6	تركيا	2743.44	3.81%	3083.47	4.42%	12.39%
7	الهند	2268.04	3.15%	2803.84	4.02%	23.62%
8	البرازيل	3256.68	4.53%	2789.43	4.00%	-14.35%
9	أوكرانيا	2278.47	3.17%	2347.88	3.37%	3.05%
10	فرنسا	1542.11	2.14%	1746.96	2.50%	13.28%
11	السعودية	2019.87	2.81%	1721.06	2.47%	-14.79%
12	أسبانيا	1883.45	2.62%	1715.42	2.46%	-8.92%
13	بريطانيا	1668.32	2.32%	1644.43	2.36%	-1.43%
14	كوريا الجنوبية	1672.07	2.32%	1489.80	2.14%	-10.90%
15	الإمارات	1262.35	1.75%	1286.71	1.85%	1.93%
	أخرى	19780.51	27.49%	19835.70	28.4%	0.28%
	الإجمالي	71946.45	100%	69739.51	100%	-3.07%

المصدر: حسب بواسطة الباحث من بيانات الهيئة العامة للرقابة على الصادرات والواردات.

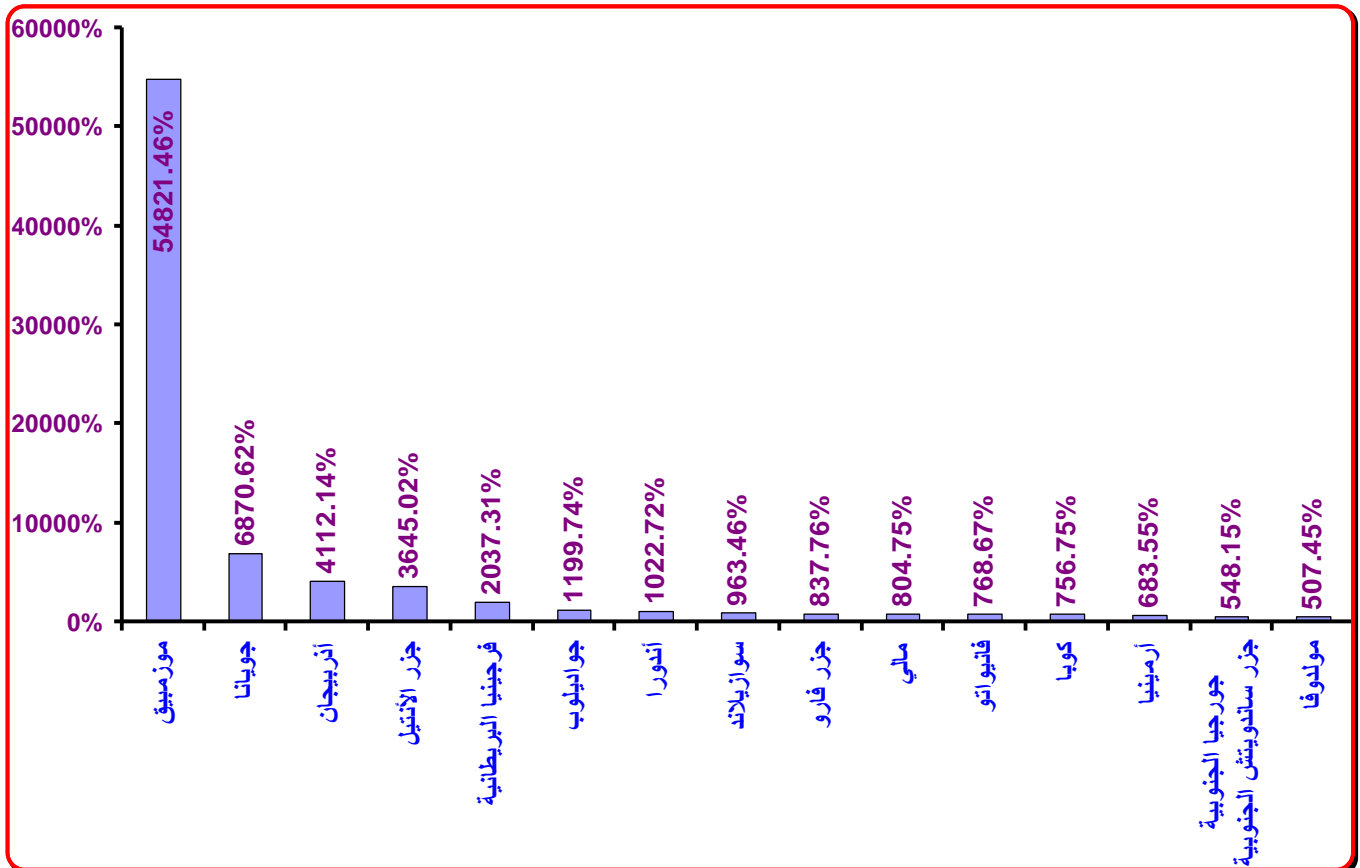


## 1-2- الواردات من الدول الأكثر نمواً:

- تمثلت أهم الواردات من الدول الأكثر نمواً في 15 دولة تستحوذ على نحو 0.04% من إجمالي قيمة الواردات خلال عام 2019 مقارنة بـ 0.003% عام 2018. وتأتي موزمبيق في المرتبة الأولى في قائمة الدول الأكثر نمواً بمعدل نمو 54821.46%، وبقيمة 5.58 مليون دولار مقارنة بـ 0.01 مليون دولار عام 2018.
- تأتي جويانا في المرتبة الثانية في قائمة الدول الأكثر نمواً بمعدل نمو 6870.62%، وبقيمة 0.02 مليون دولار مقارنة بـ 0.0003 مليون دولار عام 2018. تليها أذربيجان في المرتبة الثالثة بمعدل نمو 4112.14%، وبقيمة 7.34 مليون دولار مقارنة بـ 0.17 مليون دولار عام 2018.
- تأتي جزر الأنتيل في المرتبة الرابعة في قائمة الدول الأكثر نمواً بمعدل نمو 3645.02%، وبقيمة 0.01 مليون دولار مقارنة بـ 0.0002 مليون دولار عام 2018. تليها فرجينيا البريطانية في المرتبة الخامسة بمعدل نمو 2037.31%، وبقيمة 0.35 مليون دولار مقارنة بـ 0.02 مليون دولار عام 2018.

## شكل رقم (2)

## الواردات من الدول الأكثر نمواً خلال عام 2019



## جدول رقم (2)

الواردات من الدول الأكثر نمواً

(عام 2019 مقارنة بعام 2018)

(مليون دولار)

م	الدولة	2018	الأهمية النسبية	2019	الأهمية النسبية	معدل النمو
1	موزمبيق	0.01	0.00001%	5.58	0.008%	54821.46%
2	جويانا	0.0003	0.0000004%	0.02	0.00003%	6870.62%
3	أذربيجان	0.17	0.0002%	7.34	0.011%	4112.14%
4	جزر الأنتيل	0.0002	0.0000003%	0.01	0.00001%	3645.02%
5	فرجينيا البريطانية	0.02	0.00002%	0.35	0.001%	2037.31%
6	جواديلوب	0.0003	0.0000004%	0.004	0.00001%	1199.74%
7	أندورا	0.001	0.000002%	0.01	0.00002%	1022.72%
8	سوازيلاند	0.35	0.0005%	3.740	0.005%	963.46%
9	جزر فارو	0.22	0.0003%	2.05	0.003%	837.76%
10	مالي	0.0004	0.000001%	0.003	0.000005%	804.75%
11	فاتيواتو	0.003	0.000004%	0.03	0.00004%	768.67%
12	كوبا	0.009	0.000012%	0.07	0.00011%	756.75%
13	أرمينيا	0.005	0.000007%	0.04	0.0001%	683.55%
14	جورجيا الجنوبية جزر ساندويتش الجنوبية	0.05	0.00007%	0.32	0.0005%	548.15%
15	مولدوفا	1.35	0.002%	8.20	0.012%	507.45%
	أخرى	71944.26	100.00%	69711.72	99.96%	-3.10%
	الإجمالي	71946.45	100%	69739.51	100%	-3.07%

المصدر: حسب بواسطة الباحث من بيانات الهيئة العامة للرقابة على الصادرات والواردات.

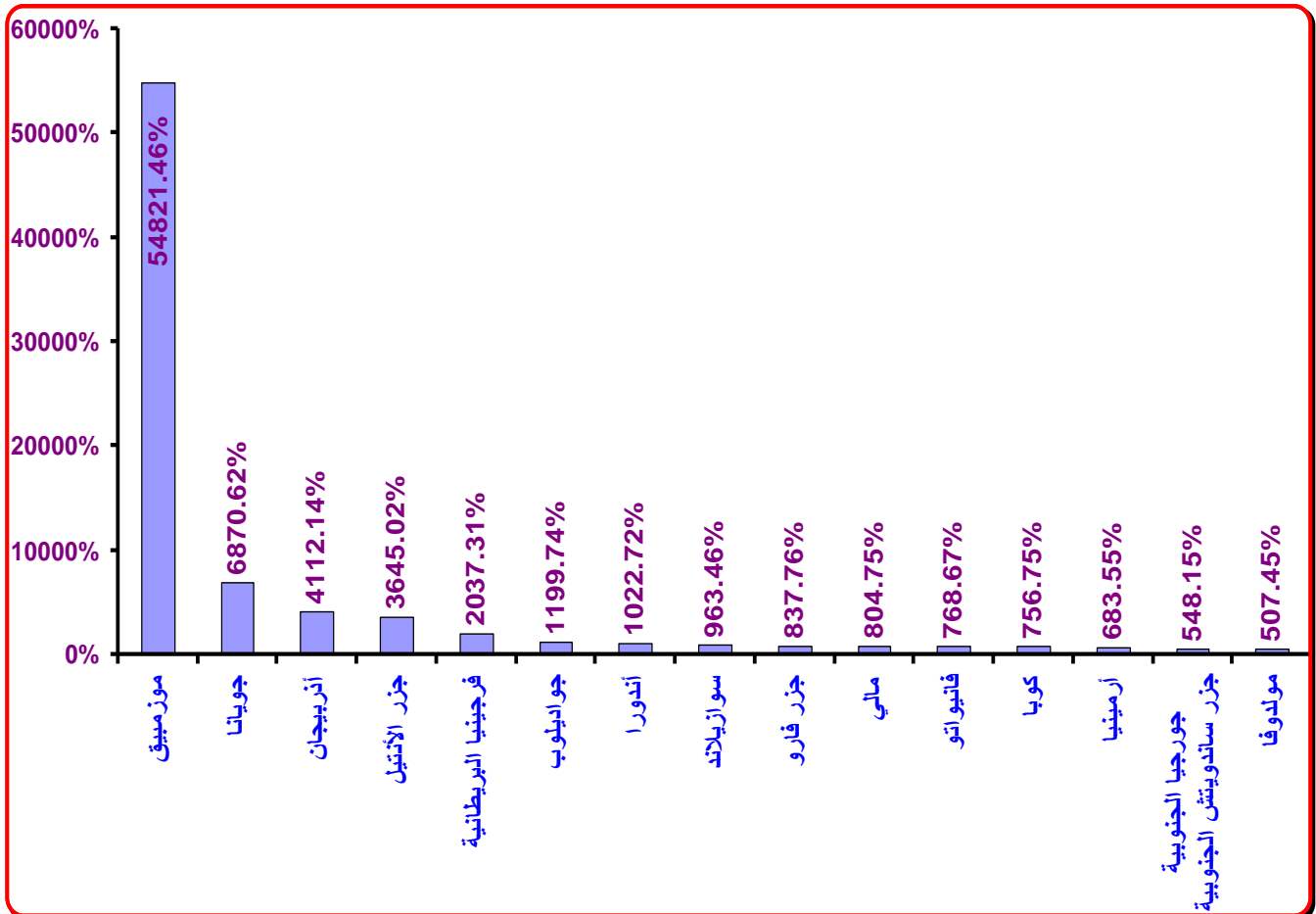


## 1-3- الواردات من الدول الأقل نمواً:

- تمثلت أهم الواردات من الدول الأقل نمواً في 15 دولة تستحوذ على نحو 31.41% من إجمالي قيمة الواردات خلال عام 2019 مقارنة بـ 29.40% عام 2018. وتأتي جزر مارشال في المرتبة الأولى في قائمة الدول الأقل نمواً بمعدل نمو 0.03%، وبقيمة 0.1531 مليون دولار مقارنة بـ 0.1530 مليون دولار عام 2018.
- تأتي الإمارات في المرتبة الثانية في قائمة الدول الأقل نمواً بمعدل نمو 1.93%، وبقيمة 1.287 مليار دولار مقارنة بـ 1.262 مليار دولار عام 2018. تليها أنتاركتيكا في المرتبة الثالثة بمعدل نمو 2.24%، وبقيمة 0.057 مليون دولار مقارنة بـ 0.056 مليون دولار عام 2018. وتأتي بعد ذلك كندا في المرتبة الرابعة بمعدل نمو 2.59%، وبقيمة 357.47 مليون دولار مقارنة بـ 348.44 مليون دولار عام 2018. تليها أوكرانيا في المرتبة الخامسة بمعدل نمو 3.05%، وبقيمة 2.348 مليار دولار مقارنة بـ 2.278 مليار دولار عام 2018.

شكل رقم (3)

الواردات من الدول الأقل نمواً خلال عام 2019



## جدول رقم (3)

الواردات من الدول الأقل نمواً  
(عام 2019 مقارنة بعام 2018)

(مليون دولار)

م	الدولة	2018	الأهمية النسبية	2019	الأهمية النسبية	معدل النمو
1	جزر مارشال	0.1530	0.0002%	0.1531	0.0002%	0.03%
2	الإمارات	1262.35	1.75%	1286.71	1.85%	1.93%
3	انتاركتيكا	0.056	0.0001%	0.057	0.0001%	2.24%
4	كندا	348.44	0.48%	357.47	0.51%	2.59%
5	أوكرانيا	2278.47	3.17%	2347.88	3.37%	3.05%
6	الصين	11585.93	16.10%	11975.25	17.17%	3.36%
7	أيسلندا	13.94	0.02%	14.42	0.02%	3.47%
8	عمان	192.53	0.27%	199.43	0.29%	3.58%
9	ألمانيا	4136.21	5.75%	4287.59	6.15%	3.66%
10	بورتوريكو	25.97	0.04%	27.00	0.04%	3.98%
11	تونس	82.73	0.11%	86.60	0.12%	4.67%
12	سريلانكا	23.13	0.03%	24.30	0.03%	5.02%
13	الأرجنتين	1017.09	1.41%	1097.03	1.57%	7.86%
14	روسيا البيضاء	96.11	0.13%	104.21	0.15%	8.43%
15	سوريا	85.93	0.12%	93.62	0.13%	8.96%
	أخرى	50797.40	70.60%	47837.77	68.59%	-5.83%
	الإجمالي	71946.45	100%	69739.51	100%	-3.07%

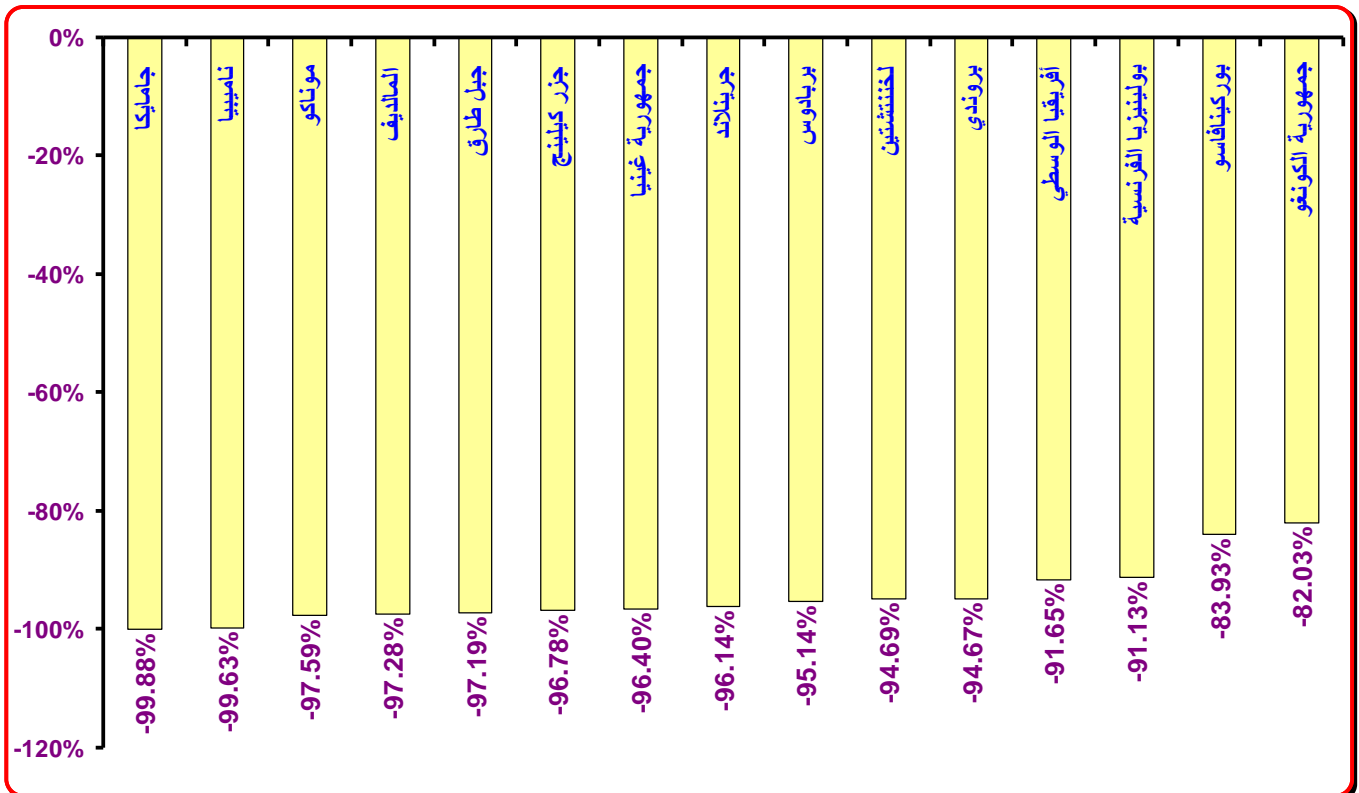
المصدر: حسب بواسطة الباحث من بيانات الهيئة العامة للرقابة على الصادرات والواردات.

## 1-4- الواردات من الدول الأكثر انخفاضاً:

- تمثلت أهم الواردات من الدول الأكثر انخفاضاً في 15 دولة تستحوذ على نحو 0.01% من إجمالي قيمة الواردات خلال عام 2019 مقارنة بـ 0.08% عام 2018. وتأتي جامايكا في المرتبة الأولى في قائمة الدول الأكثر انخفاضاً بمعدل تراجع 99.88%، وبقية 0.015 مليون دولار مقارنة بـ 12.61 مليون دولار عام 2018. تليها ناميبيا في المرتبة الثانية بمعدل تراجع 99.63%، وبقية 0.011 مليون دولار مقارنة بـ 2.87 مليون دولار عام 2018. ثم تأتي بعد ذلك موناكو في المرتبة الثالثة بمعدل تراجع 97.59%، وبقية 0.001 مليون دولار مقارنة بـ 0.04 مليون دولار عام 2018.
- تأتي المالديف في المرتبة الرابعة في قائمة الدول الأكثر انخفاضاً بمعدل تراجع 97.28%، وبقية 0.008 مليون دولار مقارنة بـ 0.29 مليون دولار عام 2018. تليها جبل طارق في المرتبة الخامسة بمعدل تراجع 97.19%، وبقية 0.03 مليون دولار مقارنة بـ 0.90 مليون دولار عام 2018.

## شكل رقم (4)

## الواردات من الدول الأكثر انخفاضاً خلال عام 2019



**جدول رقم (4)**  
**الواردات من الدول الأكثر انخفاضاً**  
**(عام 2019 مقارنة بعام 2018)**  
**(مليون دولار)**

م	الدولة	2018	الأهمية النسبية	2019	الأهمية النسبية	معدل النمو
1	جامايكا	12.61	0.018%	0.015	0.00002%	-99.88%
2	ناميبيا	2.87	0.004%	0.011	0.00002%	-99.63%
3	موناكو	0.04	0.0001%	0.001	0.000001%	-97.59%
4	المالديف	0.29	0.0004%	0.008	0.00001%	-97.28%
5	جبل طارق	0.90	0.001%	0.03	0.00004%	-97.19%
6	جزر كيلينج	0.05	0.0001%	0.002	0.000002%	-96.78%
7	جمهورية غينيا	0.35	0.0005%	0.01	0.00002%	-96.40%
8	جرينلاند	3.83	0.005%	0.15	0.0002%	-96.14%
9	بربادوس	0.09	0.0001%	0.004	0.00001%	-95.14%
10	لختنشتاين	0.37	0.001%	0.020	0.00003%	-94.69%
11	بروندي	0.30	0.0004%	0.016	0.00002%	-94.67%
12	أفريقيا الوسطى	0.42	0.001%	0.03	0.00005%	-91.65%
13	بولينيزيا الفرنسية	0.02	0.00003%	0.002	0.000003%	-91.13%
14	بوركينا فاسو	28.57	0.040%	4.59	0.007%	-83.93%
15	جمهورية الكونغو	7.23	0.010%	1.30	0.002%	-82.03%
	أخرى	71888.51	99.92%	69733.32	99.99%	-3.00%
	الإجمالي	71946.45	100%	69739.51	100%	-3.07%

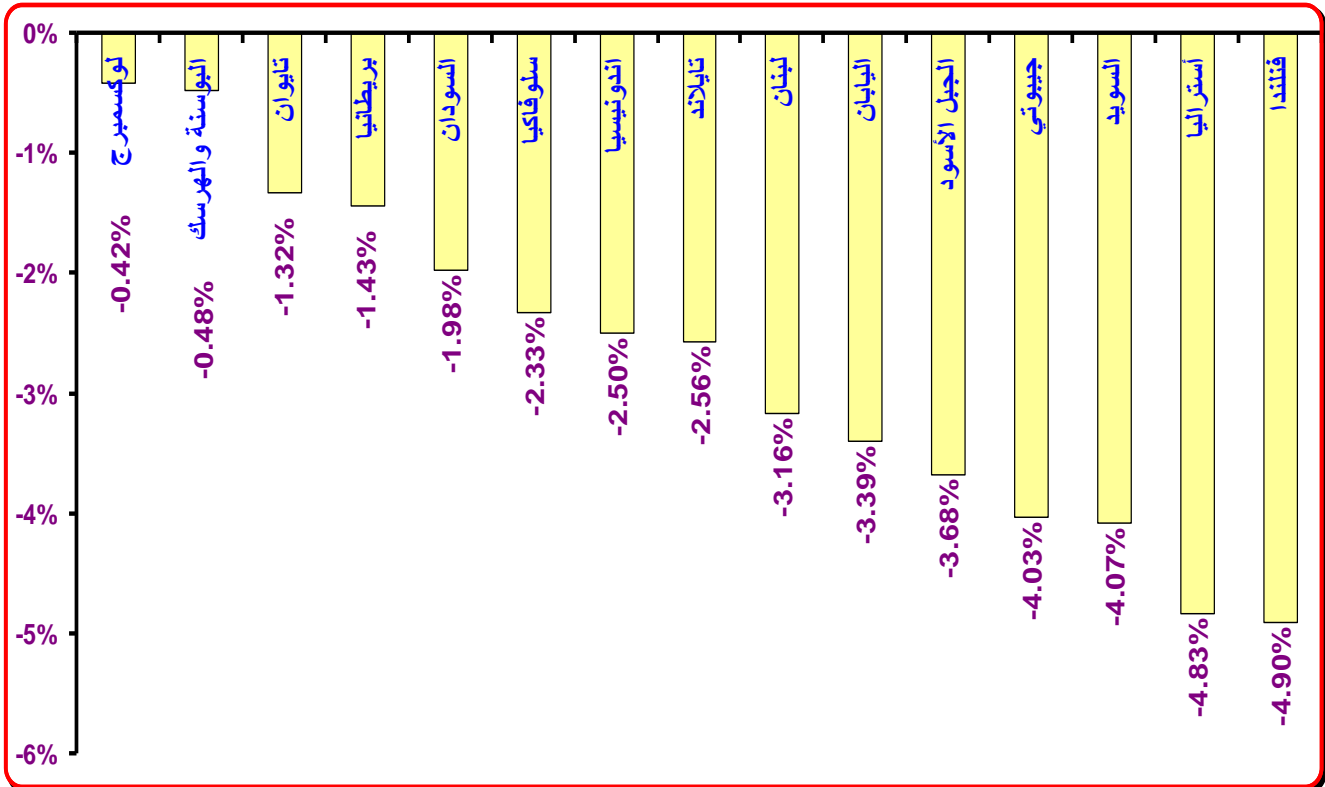
المصدر: حسب بواسطة الباحث من بيانات الهيئة العامة للرقابة على الصادرات والواردات.

## 1-5- الواردات من الدول الأقل انخفاضاً:

- تمثلت أهم الواردات من الدول الأقل انخفاضاً في 15 دولة تستحوذ على نحو 11.01% من إجمالي قيمة الواردات خلال عام 2019 مقارنة بـ 10.98% عام 2018. وتأتي لوكسمبرج في المرتبة الأولى في قائمة الدول الأقل انخفاضاً بمعدل تراجع 0.42%، وبقية 15.39 مليون دولار مقارنة بـ 15.46 مليون دولار عام 2018. تليها البوسنة والهرسك في المرتبة الثانية بمعدل تراجع 0.48%، وبقية 25.90 مليون دولار مقارنة بـ 26.03 مليون دولار عام 2018. وتأتي تايوان في المرتبة الثالثة بمعدل تراجع 1.32%، وبقية 450.26 مليون دولار مقارنة بـ 456.28 مليون دولار عام 2018.
- تأتي بريطانيا في المرتبة الرابعة في قائمة الدول الأقل انخفاضاً بمعدل تراجع 1.43%، وبقية 1.644 مليار دولار مقارنة بـ 1.668 مليار دولار عام 2018. تليها السودان في المرتبة الخامسة بمعدل تراجع 1.98%، وبقية 203.36 مليون دولار مقارنة بـ 207.46 مليون دولار عام 2018.

## شكل رقم (5)

## الواردات من الدول الأقل انخفاضاً خلال عام 2019



## جدول رقم (5)

الواردات من الدول الأقل انخفاضاً  
(عام 2019 مقارنة بعام 2018)

(مليون دولار)

م	الدولة	2018	الأهمية النسبية	2019	الأهمية النسبية	معدل النمو
1	لوكسمبرج	15.46	0.02%	15.39	0.02%	-0.42%
2	اليوسنة والهرسك	26.03	0.04%	25.90	0.04%	-0.48%
3	تايوان	456.28	0.63%	450.26	0.65%	-1.32%
4	بريطانيا	1668.32	2.32%	1644.43	2.36%	-1.43%
5	السودان	207.46	0.29%	203.36	0.29%	-1.98%
6	سلوفاكيا	214.55	0.30%	209.56	0.30%	-2.33%
7	اندونيسيا	1185.53	1.65%	1155.94	1.66%	-2.50%
8	تايلاند	979.34	1.36%	954.22	1.37%	-2.56%
9	لبنان	118.17	0.16%	114.44	0.16%	-3.16%
10	اليابان	1250.65	1.74%	1208.23	1.73%	-3.39%
11	الجبل الأسود	3.79	0.005%	3.65	0.005%	-3.68%
12	جيبوتي	7.11	0.010%	6.82	0.010%	-4.03%
13	السويد	764.53	1.06%	733.39	1.05%	-4.07%
14	أستراليا	456.40	0.63%	434.35	0.62%	-4.83%
15	فنلندا	547.66	0.76%	520.82	0.75%	-4.90%
	أخرى	64045.17	89.02%	62058.74	88.99%	-3.10%
	الإجمالي	71946.45	100%	69739.51	100%	-3.07%

المصدر: حسب بواسطة الباحث من بيانات الهيئة العامة للرقابة على الصادرات والواردات.



## ثانياً: الهيكل السلعي للواردات المصرية خلال عام 2019:

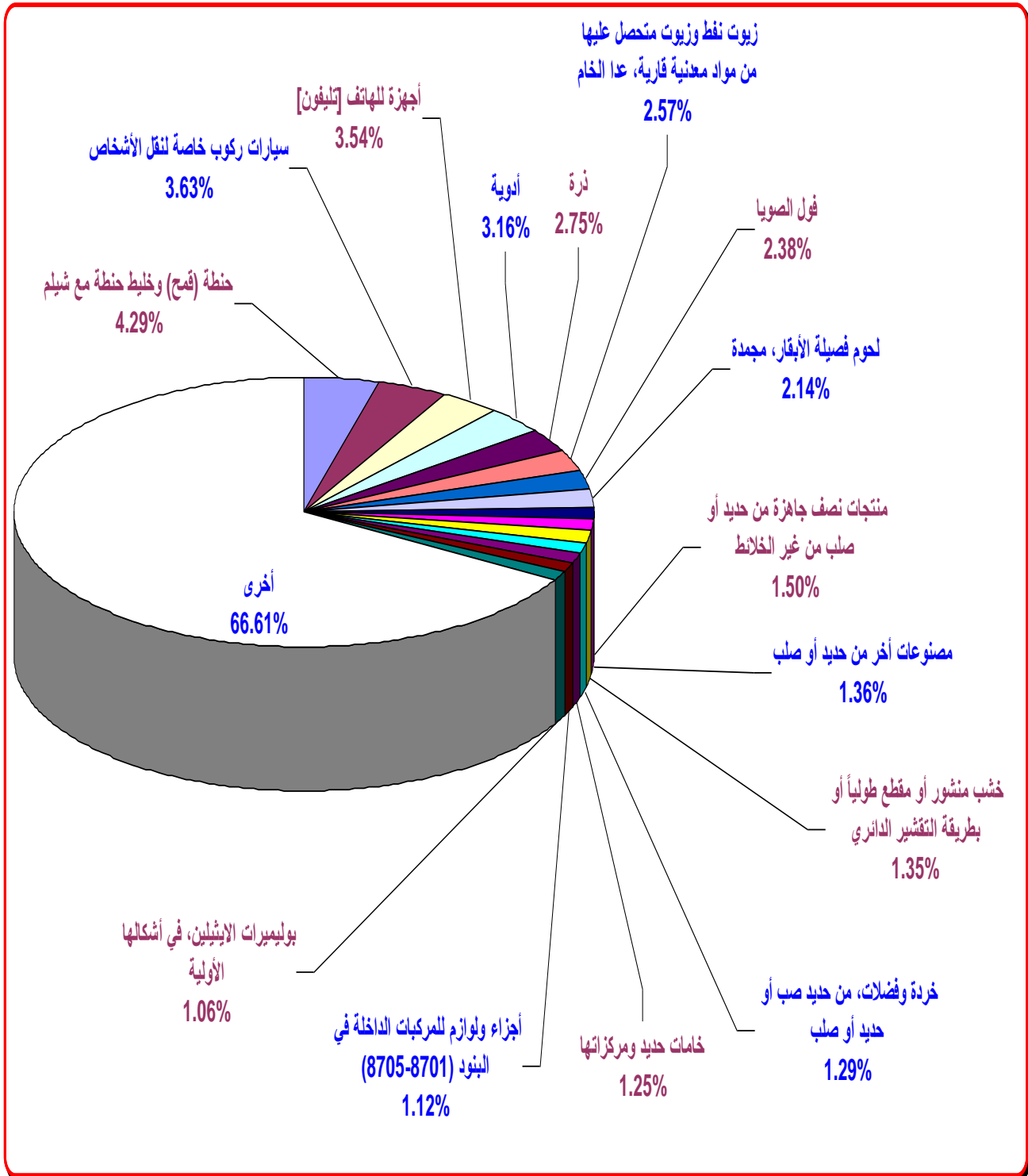
### 2-1- الواردات السلعية الأكثر أهمية نسبية:

يلاحظ وجود تركيز في الواردات السلعية المصرية (وفقاً للكود الرباعي) خلال عام 2019، حيث تبلغ الأهمية النسبية لواردات أهم 15 سلعة نحو 33.39% من إجمالي قيمة الواردات مقارنة بـ 34.03% عام 2018. وتتمثل أهم الواردات السلعية خلال عام 2019 في كل من:

- حنطة (قمح) وخليط حنطة مع شيلم (كود 1001) بأهمية نسبية 4.29% من إجمالي قيمة الواردات، وقد ارتفعت قيمة واردات مصر من هذا البند بنسبة 8.01% لتصل إلى 2.995 مليار دولار مقارنة بـ 2.773 مليار دولار عام 2018.
- سيارات ركوب خاصة لنقل الأشخاص (كود 8703) بأهمية نسبية 3.63% من إجمالي قيمة الواردات، وقد تراجعت قيمة واردات مصر من هذا البند بنسبة 5.32% لتصل إلى 2.532 مليار دولار مقارنة بـ 2.675 مليار دولار عام 2018.
- أجهزة للهاتف (تليفون) (كود 8517) بأهمية نسبية 3.54% من إجمالي قيمة الواردات، وقد ارتفعت قيمة واردات مصر من هذا البند بنسبة 14.34% لتصل إلى 2.469 مليار دولار مقارنة بـ 2.159 مليار دولار عام 2018.
- أدوية (كود 3004) بأهمية نسبية 3.16% من إجمالي قيمة الواردات، وقد ارتفعت قيمة واردات مصر من هذا البند بنسبة 11.23% لتصل إلى 2.202 مليار دولار مقارنة بـ 1.979 مليار دولار عام 2018.
- ذرة (كود 1005) بأهمية نسبية 2.75% من إجمالي قيمة الواردات، وقد ارتفعت قيمة واردات مصر من هذا البند بنسبة 2.65% لتصل إلى 1.921 مليار دولار مقارنة بـ 1.871 مليار دولار عام 2018.

## شكل رقم (6)

## الواردات السلعية الأكثر أهمية نسبية خلال عام 2019



## جدول رقم (6)

## الواردات السلعية الأكثر أهمية نسبية

(عام 2019 مقارنة بعام 2018)

(مليون دولار)

معدل النمو	الأهمية النسبية	2019	الأهمية النسبية	2018	اسم البند	كود رقم
8.01%	4.29%	2995.22	3.85%	2773.22	حنطة (قمح) وخليط حنطة مع شيلم	1001
-5.32%	3.63%	2532.40	3.72%	2674.82	سيارات ركوب خاصة لنقل الأشخاص	8703
14.34%	3.54%	2468.79	3.00%	2159.20	أجهزة للهاتف [تليفون]	8517
11.23%	3.16%	2201.78	2.75%	1979.41	أدوية	3004
2.65%	2.75%	1920.56	2.60%	1870.95	آذنة	1005
-44.21%	2.57%	1792.83	4.47%	3213.35	زيوت نفط وزيوت متحصل عليها من مواد معدنية قارية، عدا الخام	2710
17.52%	2.38%	1658.39	1.96%	1411.10	فول الصويا	1201
29.84%	2.14%	1490.28	1.60%	1147.74	لحوم فضيلة الأبقار، مجمدة	0202
-35.36%	1.50%	1047.25	2.25%	1620.16	منتجات نصف جاهزة من حديد أو صلب من غير الخلائط	7207
-6.27%	1.36%	949.33	1.41%	1012.83	مصنوعات آخر من حديد أو صلب	7326
-9.35%	1.35%	938.52	1.44%	1035.36	خشب منشور أو مقطع طويلاً أو بطريقة التقشير الدائري	4407
0.32%	1.29%	898.28	1.24%	895.42	خردة وفضلات، من حديد صب أو حديد أو صلب	7204
-16.69%	1.25%	868.78	1.45%	1042.79	خامات حديد ومركزاتها	2601
-13.22%	1.12%	782.02	1.25%	901.17	أجزاء ولوازم للمركبات الداخلة في البنود (8705-8701)	8708
-0.62%	1.06%	741.12	1.04%	745.75	بوليميرات الايثيلين، في أشكالها الأولية	3901
-2.13%	66.61%	46453.96	66.0%	47463.17	أخرى	
-3.07%	100%	69739.51	100%	71946.45	الإجمالي	

المصدر: حسب بواسطة الباحث من بيانات الهيئة العامة للرقابة على الصادرات والواردات.

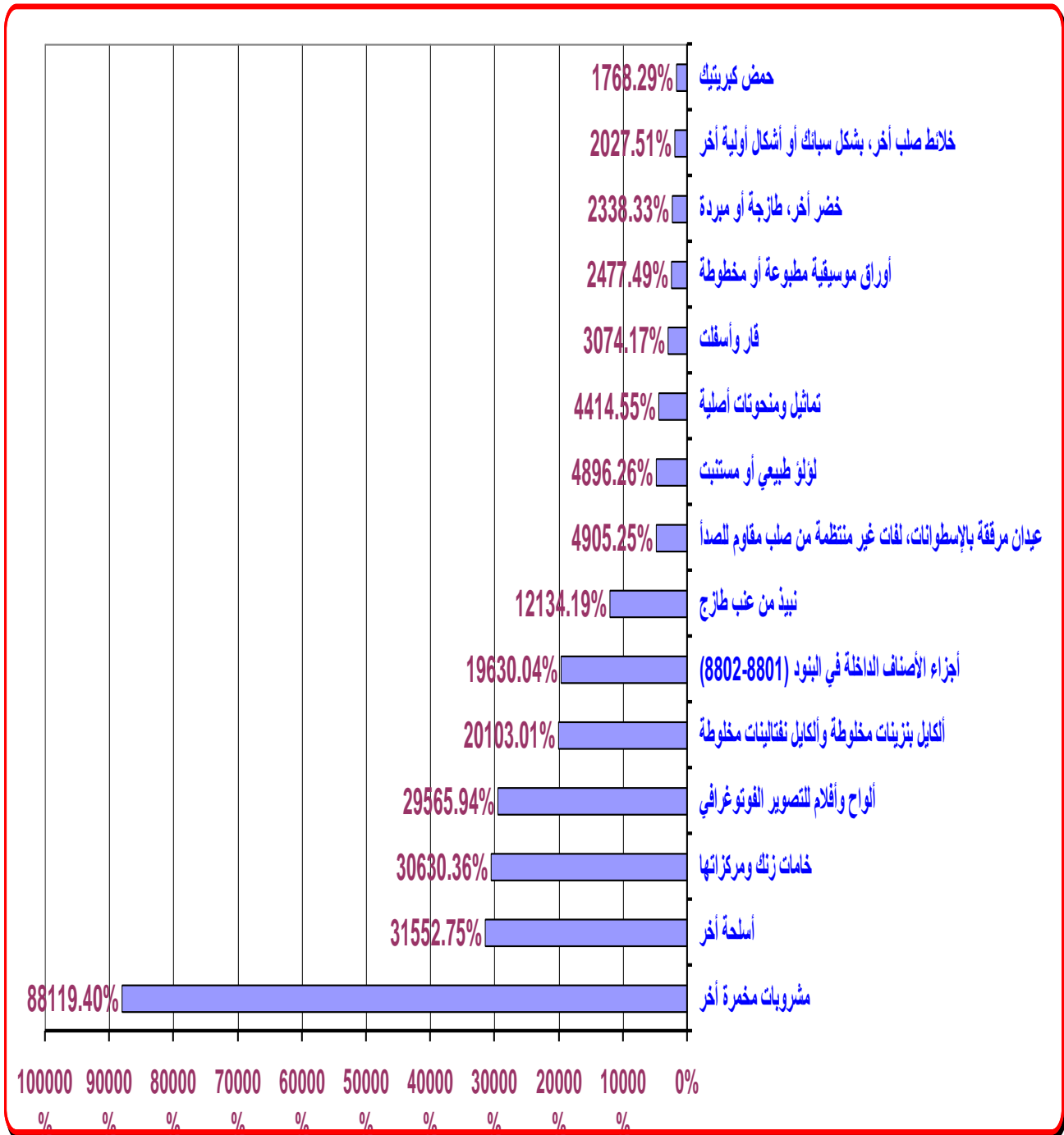
## 2-2- الواردات السلعية الأكثر نمواً:

يلاحظ أن أغلب الواردات السلعية التي حققت معدلات نمو مرتفعة جداً ذات قيمة منخفضة جداً، حيث بلغت نسبة مساهمة واردات أهم 15 سلعة الأكثر نمواً نحو 0.03% من إجمالي قيمة الواردات خلال عام 2019 مقارنة بـ 0.0003% عام 2018. وتتمثل أهم الواردات السلعية الأكثر نمواً (وفقاً للكود الرباعي) خلال عام 2019 في كل من:

- مشروبات مخمرة آخر (كود 2206) بمعدل نمو 88119.40%، وبقيمة 0.01 مليون دولار مقارنة بـ 0.00001 مليون دولار عام 2018.
- أسلحة آخر (كود 9304) بمعدل نمو 31552.75%، وبقيمة 2.65 مليون دولار مقارنة بـ 0.008 مليون دولار عام 2018.
- خامات زنك ومركزاتها (كود 2608) بمعدل نمو 30630.36%، وبقيمة 0.06 مليون دولار مقارنة بـ 0.0002 مليون دولار عام 2018.
- ألواح وأفلام للتصوير الفوتوغرافي (كود 3705) بمعدل نمو 29565.9%، وبقيمة 0.08 مليون دولار مقارنة بـ 0.0003 مليون دولار عام 2018.
- ألكايل بنزينات مخلوطة وألكايل نفتالينات مخلوطة (كود 3817) بمعدل نمو 20103.01%، وبقيمة 8.04 مليون دولار مقارنة بـ 0.04 مليون دولار عام 2018.
- أجزاء الأصناف الداخلة في البنود (8801-8802) (كود 8803) بمعدل نمو 19630.04%، وبقيمة 3.19 مليون دولار مقارنة بـ 0.02 مليون دولار عام 2018.
- نبيذ من عنب طازج (كود 2204) بمعدل نمو 12134.19%، وبقيمة 0.001 مليون دولار مقارنة بـ 0.00001 مليون دولار عام 2018.

## شكل رقم (7)

## الواردات السلعية الأكثر نمواً خلال عام 2019



جدول رقم (7)  
الواردات السلعية الأكثر نمواً  
(عام 2019 مقارنة بعام 2018)

(مليون دولار)

كود رقم	اسم البند	2018	الأهمية النسبية	2019	الأهمية النسبية	معدل النمو
2206	مشروبات مخمرة أخرى	0.00001	0.00000001%	0.01	0.00001%	88119.40%
9304	أسلحة أخرى	0.008	0.000012%	2.65	0.0038%	31552.75%
2608	خامات زنك ومركزاتها	0.0002	0.0000003%	0.06	0.000009%	30630.36%
3705	ألواح وأفلام للتصوير الفوتوغرافي	0.0003	0.0000004%	0.08	0.00012%	29565.94%
3817	أنكاييل بنزينات مخلوطة وأنكاييل نفتالينات مخلوطة	0.04	0.00006%	8.04	0.0115%	20103.01%
8803	أجزاء الأصناف الداخلة في البنود (8802-8801)	0.02	0.00002%	3.19	0.0046%	19630.04%
2204	نبذ من عنب طازج	0.00001	0.00000001%	0.001	0.000001%	12134.19%
7221	عبدان مرققة بالإسطوانات، لغات غير منتظمة من صلب مقاوم للصدأ	0.003	0.000004%	0.13	0.0002%	4905.25%
7101	لؤلؤ طبيعي أو مستتب	0.0003	0.0000004%	0.01	0.000002%	4896.26%
9703	تمائيل ومنحوتات أصلية	0.005	0.00001%	0.21	0.0003%	4414.55%
2714	قار وأسفلت	0.12	0.0002%	3.82	0.005%	3074.17%
4904	أوراق موسيقية مطبوعة أو مخلوطة	0.003	0.000004%	0.08	0.0001%	2477.49%
0709	خضرا، طازجة أو مبردة	0.017	0.00002%	0.43	0.001%	2338.33%
7224	خلانط صلب آخر، بشكل سبانك أو أشكال أولية أخرى	0.004	0.000005%	0.07	0.0001%	2027.51%
2807	حمض كبريتيك	0.014	0.00002%	0.27	0.0004%	1768.29%
	أخرى	71946.22	100.00%	69720.46	99.97%	-3.09%
	الإجمالي	71946.45	100%	69739.51	100%	-3.07%

المصدر: حسب بواسطة الباحث من بيانات الهيئة العامة للرقابة على الصادرات والواردات.



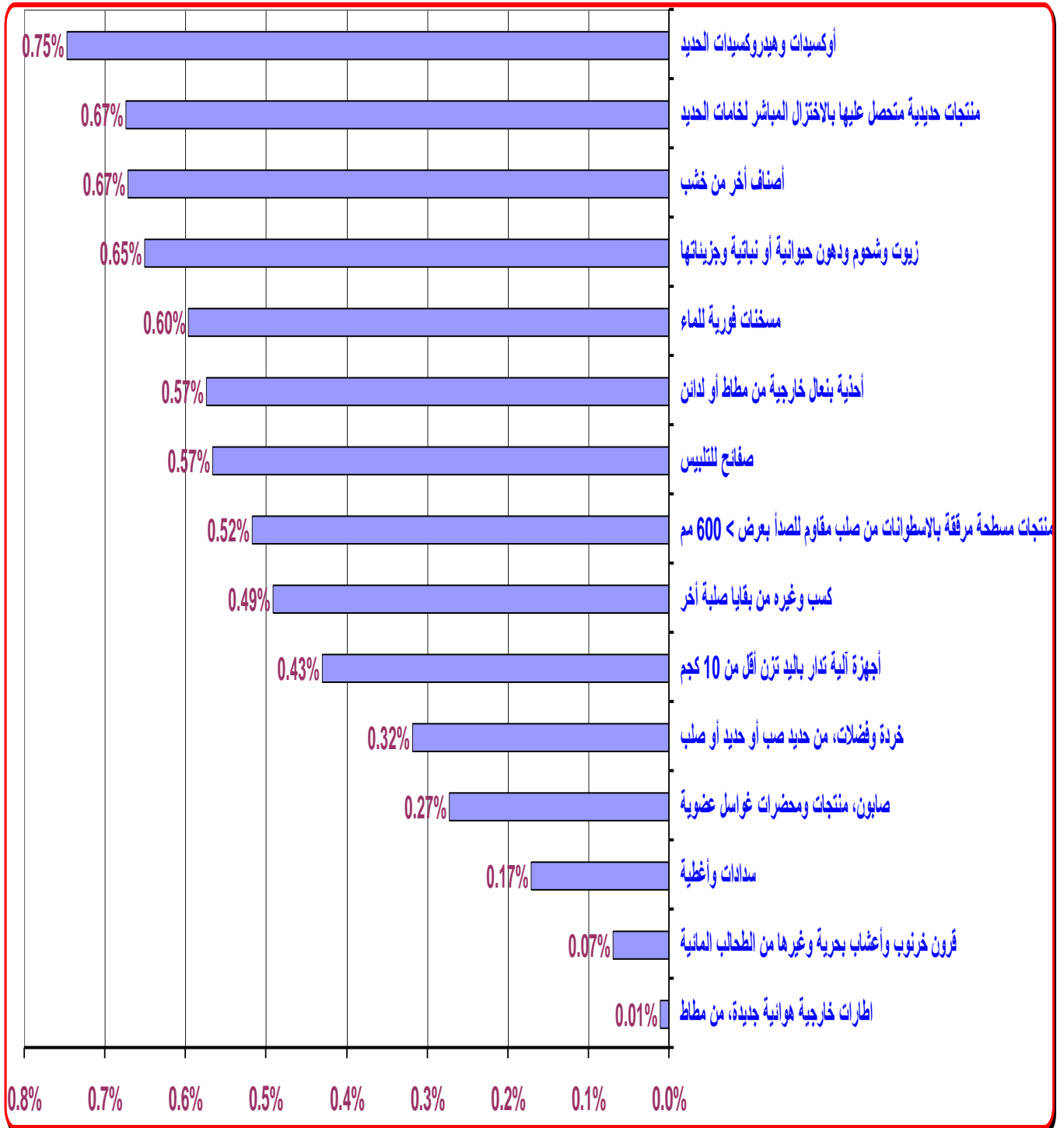
## 2-3- الواردات السلعية الأقل نمواً:

يلاحظ أن أغلب الواردات السلعية التي حققت معدلات نمو منخفضة جداً ذات قيماً منخفضة، وهذا يدل على نوعاً من الاستقرار النسبي لقيم واردات هذه السلع. وقد بلغت نسبة مساهمة واردات أهم 15 سلعة الأقل نمواً نحو 2.79% من إجمالي قيمة الواردات خلال عام 2019 مقارنة بـ 2.70% عام 2018. وتتمثل أهم الواردات السلعية الأقل نمواً (وفقاً للكود الرباعي) خلال عام 2019 في كل من:

- إطارات خارجية هوائية جديدة، من مطاط (كود 4011) بمعدل نمو 0.01%، وبقيمة 549.98 مليون دولار مقارنة بـ 549.92 مليون دولار عام 2018.
- قرون خرنوب وأعشاب بحرية وغيرها من الطحالب المائية (كود 1212) بمعدل نمو 0.07%، وبقيمة 21.38 مليون دولار مقارنة بـ 21.37 مليون دولار عام 2018.
- سدادات وأغطية (كود 8309) بمعدل نمو 0.17%، وبقيمة 69.04 مليون دولار مقارنة بـ 68.92 مليون دولار عام 2018.
- صابون، منتجات ومحضرات غواسل عضوية (كود 3401) بمعدل نمو 0.27%، وبقيمة 52.55 مليون دولار مقارنة بـ 52.41 مليون دولار عام 2018.
- خردة وفضلات، من حديد صب أو حديد أو صلب (كود 7204) بمعدل نمو 0.32%، وبقيمة 898.28 مليون دولار مقارنة بـ 895.42 مليون دولار عام 2018.
- أجهزة آلية تدار باليد تزن أقل من 10 كجم (كود 8210) بمعدل نمو 0.43%، وبقيمة 2.834 مليون دولار مقارنة بـ 2.822 مليون دولار عام 2018.
- كسب وغيره من بقايا صلبة آخر (كود 2306) بمعدل نمو 0.49%، وبقيمة 36.15 مليون دولار مقارنة بـ 35.98 مليون دولار عام 2018.

## شكل رقم (8)

## الواردات السلعية الأقل نمواً خلال عام 2019



## جدول رقم (8)

## الواردات السلعية الأقل نمواً

(عام 2019 مقارنة بعام 2018)

(مليون دولار)

معدل النمو	الأهمية النسبية	2019	الأهمية النسبية	2018	اسم البند	كود رقم
0.01%	0.789%	549.98	0.764%	549.92	اطارات خارجية هوائية جديدة، من مطاط	4011
0.07%	0.031%	21.38	0.030%	21.37	قرون خرنوب وأعشاب بحرية وغيرها من الطحالب المائية	1212
0.17%	0.099%	69.04	0.096%	68.92	سدادات وأغطية	8309
0.27%	0.075%	52.55	0.073%	52.41	صابون، منتجات ومحضرات غوازل عضوية	3401
0.32%	1.288%	898.28	1.245%	895.42	خردة وفضلات، من حديد صب أو حديد أو صلب	7204
0.43%	0.004%	2.834	0.004%	2.822	أجهزة آلية تدار باليد تزن أقل من 10 كجم	8210
0.49%	0.052%	36.15	0.050%	35.98	كسب وغيره من بقايا صلبة آخر	2306
0.52%	0.200%	139.31	0.193%	138.60	منتجات مسطحة مرفقة بالاسطوانات من صلب مقاوم للصدأ بعرض < 600 مم	7219
0.57%	0.047%	33.00	0.046%	32.81	صفايح للتلبس	4408
0.57%	0.039%	27.42	0.038%	27.27	أحذية بنعال خارجية من مطاط أو لدانن	6403
0.60%	0.128%	89.58	0.124%	89.05	مسخنات فورية للماء	8516
0.65%	0.007%	5.12	0.007%	5.09	زيوت وشحوم ودهون حيوانية أو نباتية وجزيئاتها	1518
0.67%	0.013%	9.19	0.013%	9.13	أصناف آخر من خشب	4421
0.67%	0.012%	8.07	0.011%	8.02	منتجات حديدية متحصل عليها بالاقتزال المباشر لخامات الحديد	7203
0.75%	0.008%	5.31	0.007%	5.27	أوكسيدات وهيدروكسيدات الحديد	2821
-3.16%	97.21%	67792.28	97.30%	70004.39	أخرى	
-3.07%	100%	69739.51	100%	71946.45	الإجمالي	

المصدر: حسب بواسطة الباحث من بيانات الهيئة العامة للرقابة على الصادرات والواردات.

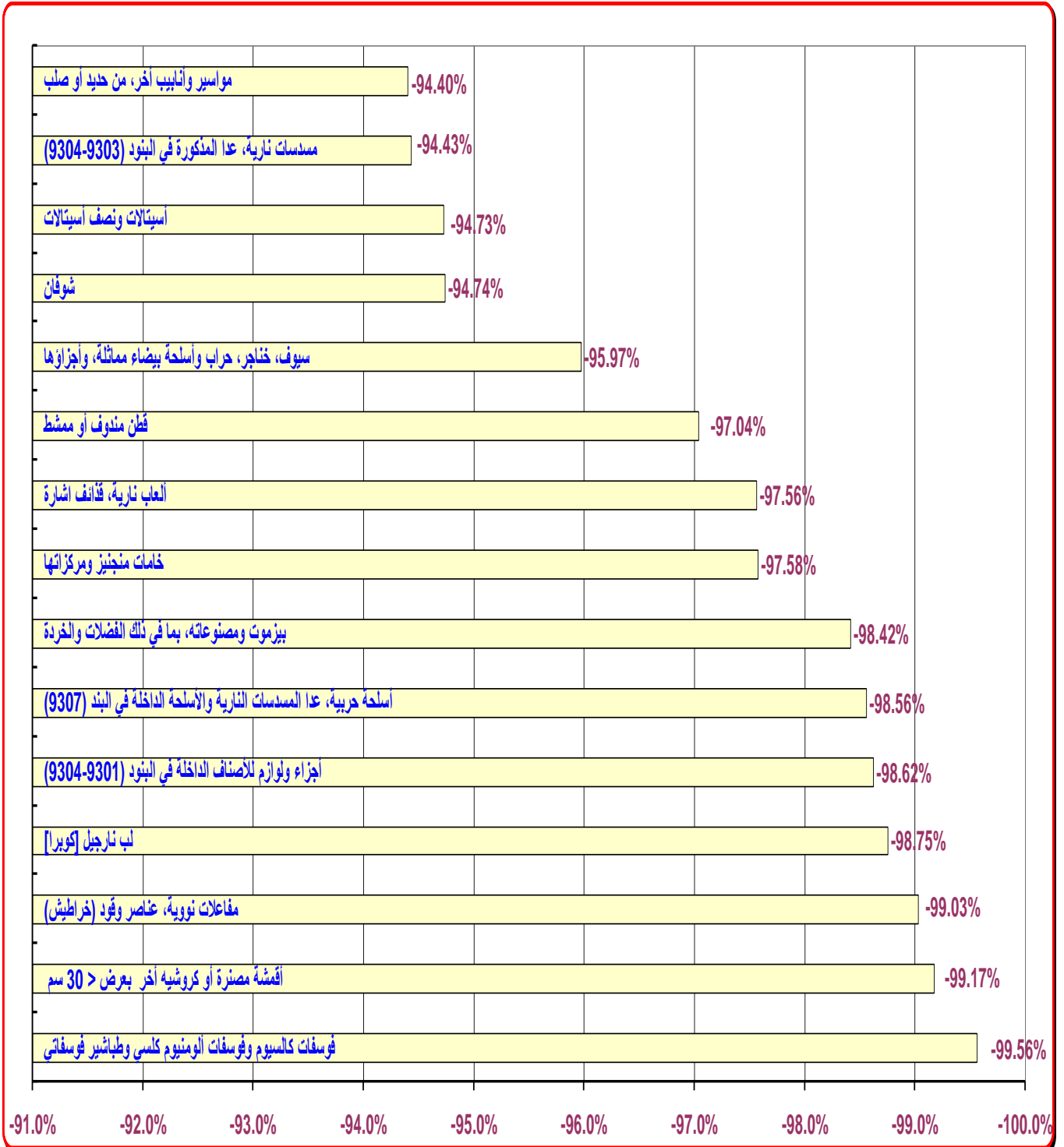
## 2-4- الواردات السلعية الأكثر انخفاضاً:

يلاحظ أن أغلب الواردات السلعية التي حققت معدلات تراجع عالية جداً ذات قيمة منخفضة جداً، حيث بلغت نسبة مساهمة واردات أهم 15 سلعة الأكثر انخفاضاً نحو 0.02% من إجمالي قيمة الواردات خلال عام 2019 مقارنة بـ 0.37% عام 2018. وتتمثل أهم الواردات السلعية الأكثر انخفاضاً (وفقاً للكود الرباعي) خلال عام 2019 في كل من:

- فوسفات كالسيوم طبيعي وطباشير فوسفاتي (كود 2510) بمعدل تراجع 99.56%، وبقيمة 0.005 مليون دولار مقارنة بـ 1.13 مليون دولار عام 2018.
- أقمشة مصنرة أو كروشيه آخر بعرض أقل من 30 سم (كود 6002) بمعدل تراجع 99.17%، وبقيمة 0.011 مليون دولار مقارنة بـ 1.36 مليون دولار عام 2018.
- مفاعلات نووية، عناصر وقود (خراطيش) (كود 8401) بمعدل تراجع 99.03%، وبقيمة 0.0004 مليون دولار مقارنة بـ 0.04 مليون دولار عام 2018.
- لب نارجيل [كوبرا] (كود 1203) بمعدل تراجع 98.75%، وبقيمة 0.006 مليون دولار مقارنة بـ 0.46 مليون دولار عام 2018.
- أجزاء ولوازم للأصناف الداخلة في البنود (9304-9301) (كود 9305) بمعدل تراجع 98.62%، وبقيمة 0.015 مليون دولار مقارنة بـ 1.08 مليون دولار عام 2018.
- أسلحة حربية، عدا المسدسات النارية والأسلحة الداخلة في البند 9307 (كود 9301) بمعدل تراجع 98.56%، وبقيمة 0.005 مليون دولار مقارنة بـ 0.35 مليون دولار عام 2018.
- بيزموت ومصنوعاته، بما في ذلك الفضلات والخردة (كود 8106) بمعدل تراجع 98.42%، وبقيمة 0.0001 مليون دولار مقارنة بـ 0.004 مليون دولار عام 2018.
- خامات منجنيز ومركزاتها (كود 2602) بمعدل تراجع 97.58%، وبقيمة 0.24 مليون دولار مقارنة بـ 9.74 مليون دولار عام 2018.

## شكل رقم (9)

## الواردات السلعية الأكثر انخفاضاً خلال عام 2019



## جدول رقم (9)

## الواردات السلعية الأكثر انخفاضاً

(عام 2019 مقارنة بعام 2018)

(مليون دولار)

معدل النمو	الأهمية النسبية	2019	الأهمية النسبية	2018	اسم البند	كود رقم
-99.56%	0.00001%	0.005	0.0016%	1.13	فوسفات كالسيوم طبيعي وطباشير فوسفاتي	2510
-99.17%	0.00002%	0.011	0.0019%	1.36	أقمشة مصنرة أو كروشيه آخر بعرض أقل من 30 سم	6002
-99.03%	0.000001%	0.0004	0.0001%	0.04	مفاعلات نووية، عناصر وقود (خراطيش)	8401
-98.75%	0.00001%	0.006	0.001%	0.46	لب تارجيل [كوبرا]	1203
-98.62%	0.00002%	0.015	0.002%	1.08	أجزاء ولوازم للأصناف الداخلة في البنود (9304-9301)	9305
-98.56%	0.00001%	0.005	0.0005%	0.35	أسلحة حربية، عدا المسدسات النارية والأسلحة الداخلة في البند (9307)	9301
-98.42%	0.0000001%	0.0001	0.00001%	0.004	بيزموت ومصنوعاته، بما في ذلك الفضلات والخردة	8106
-97.58%	0.0003%	0.24	0.014%	9.74	خامات منجنيز ومركزاتها	2602
-97.56%	0.000015%	0.010	0.001%	0.42	ألعاب نارية، قذائف اشارة	3604
-97.04%	0.00001%	0.007	0.0003%	0.24	قطن مندوف أو ممشط	5203
-95.97%	0.000001%	0.001	0.00003%	0.02	سيوف، خناجر، حراب وأسلحة بيضاء مماثلة، وأجزائها	9307
-94.74%	0.000001%	0.001	0.00003%	0.02	شوفان	1004
-94.73%	0.00001%	0.006	0.0002%	0.11	أسيتالات ونصف أسيتالات	2911
-94.43%	0.0001%	0.05	0.001%	0.84	مسدسات نارية، عدا المذكورة في البنود (9304-9303)	9302
-94.40%	0.020%	13.97	0.3466%	249.37	مواسير وأنايبب آخر، من حديد أو صلب	7305
-2.73%	99.98%	69725.19	99.63%	71681.26	أخرى	
-3.07%	100%	69739.51	100%	71946.45	الإجمالي	

المصدر: حسب بواسطة الباحث من بيانات الهيئة العامة للرقابة على الصادرات والواردات.




## 2-5- الواردات السلعية الأقل انخفاضاً:

يلاحظ أن أغلب الواردات السلعية التي حققت معدلات تراجع منخفضة ذات قيمة منخفضة نسبياً، وهذا يدل على الاستقرار النسبي للواردات من هذه السلع. وقد بلغت نسبة مساهمة واردات أهم 15 سلعة الأقل انخفاضاً نحو 1.57% من إجمالي قيمة الواردات خلال عام 2019 مقارنة بـ 1.54% عام 2018. وتتمثل أهم الواردات السلعية الأقل انخفاضاً (وفقاً للكود الرباعي) خلال عام 2019 في كل من:

- عدد، هياكل عدد، مقابض عدد، هياكل ومقابض فراجين (كود 4417) بمعدل تراجع 0.08%، وبقية 6.84 مليون دولار مقارنة بـ 6.85 مليون دولار عام 2018.
- زنجبيل، زعفران، كركم، بهارات وتوابل آخر (كود 0910) بمعدل تراجع 0.19%، وبقية 14.27 مليون دولار مقارنة بـ 14.30 مليون دولار عام 2018.
- أملاح وهيدروكسيدات الألمنيوم الرباعية (كود 2923) بمعدل تراجع 0.26%، وبقية 10.84 مليون دولار مقارنة بـ 10.87 مليون دولار عام 2018.
- أكياس تعبئة وتغليف (كود 6305) بمعدل تراجع 0.40%، وبقية 9.27 مليون دولار مقارنة بـ 9.31 مليون دولار عام 2018.
- كبريتيات، ثيوكبريتات (كود 2832) بمعدل تراجع 0.42%، وبقية 5.70 مليون دولار مقارنة بـ 5.72 مليون دولار عام 2018.
- بوليميرات الايثيلين، في أشكالها الأولية (كود 3901) بمعدل تراجع 0.62%، وبقية 741.12 مليون دولار مقارنة بـ 745.75 مليون دولار عام 2018.
- نماذج أجسام للخياطين، مانيكان وأصناف مماثلة (كود 9618) بمعدل تراجع 0.72%، وبقية 2.05 مليون دولار مقارنة بـ 2.06 مليون دولار عام 2018.
- قرنفل (كود 0907) بمعدل تراجع 0.76%، وبقية 2.59 مليون دولار مقارنة بـ 2.61 مليون دولار عام 2018.

## شكل رقم (10)

## الواردات السلعية الأقل انخفاضاً خلال عام 2019



## جدول رقم (10)

## الواردات السلعية الأقل انخفاضاً

(عام 2019 مقارنة بعام 2018)

(مليون دولار)

معدل النمو	الأهمية النسبية	2019	الأهمية النسبية	2018	اسم البند	كود رقم
-0.08%	0.010%	6.84	0.010%	6.85	عدد، هياكل عدد، مقابض عدد، هياكل ومقابض فراجين	4417
-0.19%	0.020%	14.27	0.020%	14.30	زنجبيل، زعفران، كركم، بهارات وتوابل آخر	0910
-0.26%	0.016%	10.84	0.015%	10.87	أملاح وهيدروكسيدات الألمنيوم الرباعية	2923
-0.40%	0.013%	9.27	0.013%	9.31	أكياس تعبئة وتغليف	6305
-0.42%	0.008%	5.70	0.008%	5.72	كبريتات، ثيوكبريتات	2832
-0.62%	1.063%	741.12	1.037%	745.75	بوليميرات الايثيلين، في أشكالها الأولية	3901
-0.72%	0.003%	2.05	0.003%	2.06	نماذج أجسام للخياطين، ماتيكان وأصناف مماثلة	9618
-0.76%	0.004%	2.59	0.004%	2.61	قرنفل	0907
-0.82%	0.188%	131.41	0.184%	132.50	ألواح من ألياف الخشب أو من مواد نباتية آخر	4411
-1.04%	0.110%	76.44	0.107%	77.24	راتنجات أمينية وراتنجات فينولية، بأشكالها الأولية	3909
-1.06%	0.007%	5.09	0.007%	5.14	أواني وأدوات للمائدة أو المطبخ، وأدوات منزلية آخر	6912
-1.24%	0.039%	27.20	0.038%	27.54	ديوك ودجاجات من فصيلة جالوس دومستيكاس، بط، أوز، حية	0105
-1.27%	0.002%	1.16	0.002%	1.18	قصبات وصناتير صيد الأسماك وغيرها	9507
-1.32%	0.039%	27.23	0.038%	27.59	ألياف من زجاج ومصنوعاتها	7019
-1.34%	0.051%	35.77	0.050%	36.25	مواقف ومدافئ ومناصب ومواقف وأفران طبخ	7321
-3.10%	98.43%	68642.54	98.46%	70841.55	أخرى	
-3.07%	100%	69739.51	100%	71946.45	الإجمالي	

المصدر: حسب بواسطة الباحث من بيانات الهيئة العامة للرقابة على الصادرات والواردات.

## ثالثاً: أهم القرارات المتعلقة بالواردات المنشورة بالجريدة الرسمية والوقائع المصرية خلال عام 2019:

### 3-1- قرارات خاصة بالرقابة على الواردات ومكافحة الإغراق:

صدرت في هذا الشأن عدة قرارات تتمثل أهمها في كل من وقف قيد بعض الشركات المقيدة بسجل المستوردين بالهيئة العامة للرقابة على الصادرات والواردات لمدة عام لمخالفتها أحكام القانون رقم 118 لسنة 1975 في شأن الاستيراد والتصدير، وقف التعامل مع بعض فروع شركات الفحص والمراجعة الأجنبية لمدة ستة أشهر وذلك لعدم مطابقة بيانات شهادة الفحص الصادرة منها مع نتائج الفحص العشوائي، قيد بعض المنتجين المستوفين لقواعد الاكتفاء بالفحص الظاهري للرسائل المستوردة من السلع الصناعية غير الغذائية. وهناك قرارات أخرى تتعلق بكل من إضافة مسلسل جديد برقم 13 إلى الملحق رقم 3 بلائحة القواعد المنفذة لأحكام قانون الاستيراد والتصدير الخاص بالسلع التي تستورد بشروط خاصة، إعادة التعامل مع بعض فروع الشركات بعد انقضاء فترة إيقاف التعامل معها، مد المهلة الزمنية الممنوحة لبعض المنتجين والمستوردين لتوفيق أوضاعهم وفقاً للمواصفات القياسية المصرية، الالتزام بتعديل القواعد المنظمة لتسجيل المصانع المؤهلة لتصدير منتجاتها إلى مصر. كما صدرت عدة قرارات أخرى تتعلق بإلزام المستوردين والمنتجين بالإنتاج طبقاً للمواصفات القياسية ومنحهم مهلة لتوفيق أوضاعهم.

كما صدرت قرارات أخرى تتعلق بكل من فرض تدابير وقائية نهائية على الواردات من صنف عيدان وقضبان من حديد أو من صلب (حديد التسليح لأغراض البناء)، منتجات نصف جاهزة من حديد أو من صلب من غير الخلائط (بيليت)، تعديل الرسوم المفروضة على الواردات المغرقة من صنف أقلام الحبر الجاف ذات منشأ أو المصدرة من الهند، فرض تدابير وقائية مؤقتة على الواردات من صنف حديد التسليح (أسيخ ولفائف وقضبان وعيدان)، منتجات نصف جاهزة من حديد أو من صلب من غير الخلائط (بيليت)، فرض رسوم مكافحة الإغراق النهائية على الواردات المغرقة من صنف عازل الأتربة (فرش العزل من الأتربة) المصدرة من أو ذات منشأ الصين، تعديل بعض أحكام المرسوم بقانون رقم 95 لسنة 1945 الخاص بشئون التموين وبعض أحكام

قانون حماية المنافسة ومنع الممارسات الاحتكارية الصادر بالقانون رقم 3 لسنة 2005، إصدار اللائحة التنفيذية لقانون حماية المستهلك الصادر بالقانون رقم 181 لسنة 2018، إصدار قانون تنظيم استخدام وسائل الدفع غير النقدي.

### 3-2- قرارات تتعلق بإصدار التعريفات الجمركية والضرائب وتشكيل مجالس الأعمال:

صدرت في هذا الشأن عدة قرارات تتمثل أهمها في كل من تحديد شروط وأوضاع تطبيق بعض أحكام قرار رئيس الجمهورية رقم 419 لسنة 2018 بإصدار التعريفات الجمركية، إعادة تشكيل مجلس إدارة الهيئة العامة لميناء الإسكندرية، تشكيل وتنظيم عمل اللجنة الوزارية للمؤشرات والتغيرات الاقتصادية، والتي تختص بدراسة المشروعات والصفقات والتنبؤ ورصد وتحليل ودراسة المؤشرات والتغيرات الاقتصادية التي تؤثر في توفير متطلبات الجهات الإدارية بما يدعم جهودها في تقديم الخدمات المنوطة بها وفقاً لاختصاصاتها بالجودة المطلوبة وتحسينها ورفع كفاءتها بشكل مستمر وبما يساهم في جهود الدولة في مجالات التنمية الاقتصادية.

كما صدرت عدة قرارات أخرى تتعلق بكل من الموافقة على انضمام مصر إلى البروتوكول المعدل لاتفاق مراكش المؤسس لمنظمة التجارة العالمية واتفاق تيسير التجارة في إطار منظمة التجارة العالمية الذي اعتمده في بالي (اندونيسيا) في ديسمبر 2013، الموافقة على عدد من الاتفاقيات الخاصة بالتعاون المالي والفني مع ألمانيا وبنجلاديش والصين، تعديل بعض أحكام اللائحة التنفيذية لقانون الجمارك، تعديل بعض الأحكام الخاصة بتحصيل المستحقات الحكومية والضريبية من خلال منظومة الدفع والتحصيل الإلكتروني، تعديل بعض أحكام اللائحة التنفيذية لقانون الضريبة على القيمة المضافة، تعديل بعض أحكام اللائحة التنفيذية لقانون الجمارك، تحصيل مصاريف إدارية نظير ما تتكبده مصلحة الجمارك نتيجة تأخر صاحب الشأن في إنهاء إجراءات الإفراج عن الرسائل الواردة أو المصدرة عبر منظومة النافذة الواحدة القومية، تعديل بعض أحكام قانون إنشاء المحاكم الاقتصادية، تعديل بعض أحكام لائحة القواعد المنفذة للاستيراد والتصدير، تعديل بعض أحكام اللائحة التنفيذية لقانون سوق رأس المال.

وهناك عدة قرارات أخرى تتعلق بكل من تشكيل لجنة مشتركة دائمة أو أكثر في ساحات الكشف والمعينة بكل منفذ جمركي، إعادة تشكيل اللجنة الوزارية الاقتصادية برئاسة رئيس مجلس الوزراء، تشكيل الجانب المصري في عدد من مجالس الأعمال مع كل من الإمارات، صربيا،

السودان، بلغاريا، السنغال، الكويت، المكسيك، فرنسا بهدف تفعيل دور هذه المجالس في تنشيط حركة التجارة والاستثمار بين مصر وهذه الدول. كما صدر قرار خاص بتعديل بعض أحكام القرار رقم 66 لسنة 2017 بإصدار اللائحة التنفيذية لقانون الضريبة على القيمة المضافة.

### خاتمة:

يتضح لنا من العرض السابق للقرارات الخاصة التي تتعلق بالواردات، مدى أهميتها القصوى في تطوير منظومة الاستيراد وما يتعلق بها من رقابة وحماية المنتجات المصرية والاقتصاد المصري من الآثار الضارة للواردات المغرقة من بعض المنتجات الأجنبية. وبالتالي، تخفيض عجز الميزان التجاري وخلق المزيد من فرص العمل.



## جدول رقم (11)

## أهم القرارات المتعلقة بالواردات الصادرة من السيد رئيس الجمهورية والسيد رئيس مجلس الوزراء خلال عام 2019

قرارات السيد رئيس الجمهورية		
رقم القرار	تاريخ النشر	الموضوع
151	2019/01/10	الموافقة على الاتفاقية الإطارية بين حكومة جمهورية مصر العربية ممثلة في وزارة الاستثمار والتعاون الدولي والمؤسسة الدولية الإسلامية لتمويل التجارة لتمويل استيراد سلع أساسية لصالح جمهورية مصر العربية والموقعة بتاريخ 2018/1/30.
420	2019/01/31	الموافقة على اتفاقية بين حكومتى جمهورية مصر العربية وروسيا الاتحادية بشأن إنشاء وتشغيل المنطقة الصناعية الروسية في المنطقة الاقتصادية لقناة السويس بجمهورية مصر العربية.
قانون رقم 15	2019/04/08	تعديل بعض أحكام المرسوم بقانون رقم 95 لسنة 1945 الخاص بشئون التأمين، وبعض أحكام قانون حماية المنافسة ومنع الممارسات الاحتكارية الصادر بالقانون رقم 3 لسنة 2005.
قانون رقم 18	2019/04/16	إصدار قانون تنظيم استخدام وسائل الدفع غير النقدي.
68	2019/05/16	الموافقة على الاتفاق بين حكومتى جمهورية مصر العربية وجمهورية ألمانيا الاتحادية بشأن التعاون المالى لعام 2016 والموقع في القاهرة بتاريخ 2018/12/23.
69	2019/05/16	الموافقة على الاتفاق بين حكومتى جمهورية مصر العربية وجمهورية ألمانيا الاتحادية بشأن التعاون الفنى لعام 2016 والموقع في القاهرة بتاريخ 2018/12/23.
437 لسنة 2018	2019/06/20	الموافقة على اتفاقية التعاون الاقتصادي والفنى بين حكومتى جمهورية مصر العربية وجمهورية بنجلاديش الشعبية والموقعة في القاهرة بتاريخ 2018/7/2.
498 لسنة 2018	2019/07/25	الموافقة على اتفاقية التعاون الاقتصادي والفنى بين حكومة جمهورية مصر العربية وجمهورية الصين الشعبية، الموقعة في الصين بتاريخ 2018/9/1.
قانون رقم 146	2019/08/07	تعديل بعض أحكام قانون إنشاء المحاكم الاقتصادية الصادر بالقانون رقم 120 لسنة 2008.
149	2019/10/31	الموافقة على انضمام جمهورية مصر العربية الى اتفاق تسهيل التجارة في إطار منظمة التجارة العالمية الذى اعتمد في بالي (اندونيسيا) في ديسمبر 2013.
553	2019/10/31	الموافقة على انضمام جمهورية مصر العربية الى البروتوكول المعدل لاتفاق مراكز المؤسس لمنظمة التجارة العالمية الذى اعتمد في جنيف بتاريخ 2014/11/27 واتفاق تسهيل التجارة في إطار منظمة التجارة العالمية الذى اعتمد في بالي (اندونيسيا) في ديسمبر 2013.
قرارات السيد رئيس الوزراء		
رقم القرار	تاريخ النشر	الموضوع
2	2019/01/09	الموافقة على إنشاء منطقة حرة خاصة بإسم شركة لوتس تكس لصناعة النسيج (ش.م.م تحت التأسيس) بالمنطقة الصناعية بمدينة العاشر من رمضان على مساحة إجمالية قدرها 54954 م <sup>2</sup> .
566	2019/03/03	تشكيل وتنظيم عمل اللجنة الوزارية للمؤشرات والتغيرات الاقتصادية.
603	2019/03/21	إعادة تشكيل مجلس إدارة الهيئة العامة لميناء الإسكندرية.
822	2019/04/01	إصدار اللائحة التنفيذية لقانون حماية المستهلك الصادر بالقانون رقم 181 لسنة 2018.
2216	2019/09/23	تعديل بعض أحكام اللائحة التنفيذية لقانون سوق رأس المال الصادرة بقرار وزير الاقتصاد والتجارة الخارجية رقم 135 لسنة 1993.
3053	2019/12/14	تشكيل لجنة مشتركة دائمة أو أكثر في ساحات الكشف والمعانة بكل منفذ جمركي.
3147	2019/12/25	إعادة تشكيل اللجنة الوزارية الاقتصادية برئاسة رئيس مجلس الوزراء.

المصدر: تم تجميعها بواسطة الباحث من الجريدة الرسمية، الوقائع المصرية.

## جدول رقم (12)

## أهم القرارات المتعلقة بالواردات الصادرة من السادة الوزراء خلال عام 2019

رقم القرار	تاريخ النشر	الموضوع
1095	2019/01/06	وقف التعامل مع شركة SGS فرع الهند لمدة ستة أشهر، وذلك لعدم مطابقة بيانات شهادة الفحص الصادرة منها مع نتائج الفحص العشوائي.
1075	2019/01/08	وقف التعامل مع شركة TUV Rheinland فرع شنغهاي - الصين لمدة ستة أشهر، وذلك لعدم مطابقة بيانات شهادة الفحص الصادرة منها مع نتائج الفحص العشوائي.
1077	2019/01/08	وقف التعامل مع شركة (جيو - كيم ميدل إيست) فرع دبي لمدة ستة أشهر، وذلك لعدم مطابقة بيانات شهادة الفحص الصادرة منها مع نتائج الفحص العشوائي.
1079	2019/01/08	وقف التعامل مع شركة التوتك - فرع تركيا لمدة ستة أشهر، وذلك لعدم مطابقة بيانات شهادة الفحص الصادرة منها مع نتائج الفحص العشوائي.
1081	2019/01/08	وقف التعامل مع شركة كونكنا - فرع الصين لمدة ستة أشهر، وذلك لعدم مطابقة بيانات شهادة الفحص الصادرة منها مع نتائج الفحص العشوائي.
44	2019/01/15	إضافة مسلسلات بأرقام (26، 27، 28، 29) الى بيان السلع المرفق بالقرار رقم 43 لسنة 2016 بشأن تعديل القواعد المنظمة لتسجيل المصانع المؤهلة لتصدير منتجاتها الى جمهورية مصر العربية.
5	2019/01/17	ضم بعض السادة رجال الأعمال الى عضوية مجلس الأعمال المصري الروسي.
1115	2019/01/17	ضم السيد/ يحيى سعد إبراهيم - عضو مجلس إدارة ورئيس قطاع المبيعات بشركة يونيليفر مشرق - إلى عضوية مجلس الأعمال المصري السوداني.
131	2019/02/18	مد العمل بأحكام القرار الوزاري رقم 73 لسنة 2013 مع تعديل الرسوم المفروضة على الواردات المعروفة من صنف أفلام الحبر الجاف ذات منشأ أو المصدر من الهند.
82	2019/02/25	بإعادة التعامل مع شركة INTERTEK فرع تركيا وذلك لانقضاء أسباب الإيقاف
83	2019/02/25	بإعادة التعامل مع شركة SGS فرع الهند وذلك لانقضاء أسباب الإيقاف
186	2019/03/05	إضافة مسلسل جديد برقم 13 إلى الملحق رقم 3 بلائحة القواعد المنفذة لأحكام قانون الاستيراد والتصدير الخاص بالسلع التي تستورد بشروط خاصة.
100	2019/03/06	منح المنتجين والمستوردين للسلع الغذائية المدرجة بالقرار مهلة مقدارها ستة أشهر لتوفيق أوضاعهم طبقاً للمواصفات القياسية المصرية الملزمة من قبل كما تُرفع المواصفة القياسية المصرية رقم 6-154 واسمها (الألبان ومنتجاتها ج 6 : الزبد الجاموسي الطبيعي المحلي) من القرار الوزاري رقم 515 لسنة 2005.
101	2019/03/06	إلزام المنتجين والمستوردين للسلع الغذائية المدرجة بالقرار بالإنتاج طبقاً للمواصفات القياسية المصرية مع منحهم مدة مقدارها ستة أشهر من تاريخ العمل بهذا القرار لتوفيق أوضاعهم وفقاً لأحكامه.
102	2019/03/06	منح المنتجين والمستوردين للسلع الهندسية والكيمائية المدرجة بالقرار مهلة مقدارها ستة أشهر لتوفيق أوضاعهم بالنسبة للمواصفات والنسبة للبند (6) يتم منح اثنا عشر شهراً لتوفيق أوضاعهم الملزمة من قبل.
103	2019/03/06	إلزام المنتجين والمستوردين للسلع الهندسية والكيمائية والمقاييس المدرجة بالقرار بالإنتاج طبقاً للمواصفات القياسية المصرية مع منحهم مهلة لتوفيق أوضاعهم اثنا عشر شهراً للبند رقم (1) المدرج بالقرار وستة أشهر لباقي البنود المدرجة بالقرار، كما تُرفع المواصفات الواردة بالجدول الوارد بالمادة الثالثة بالقرار من القرارات الوزارية الملزمة لها.
1114	2019/03/07	وقف قيد شركة نيو ستار للاستيراد المقيدة بسجل المستوردين بالهيئة العامة للرقابة على الصادرات والواردات برقم (3000203) لمدة عام لمخالفتها أحكام القانون رقم 118 لسنة 1975 في شأن الاستيراد والتصدير.
1116	2019/03/07	وقف قيد شركة نيو سيرنج للاستيراد المقيدة بسجل المستوردين بالهيئة العامة للرقابة على الصادرات والواردات برقم (3001085) لمدة عام لمخالفتها أحكام القانون رقم 118 لسنة 1975 في شأن الاستيراد والتصدير.
585	2019/07/06	تشكيل الجانب المصري في مجلس الأعمال المصري المكسيكي.
537	2019/07/14	قيد بعض المنتجين المستوفين لقواعد الاكتفاء بالفحص الظاهري للرسائل المستوردة من السلع الصناعية غير الغذائية.
538	2019/07/14	قيد بعض المنتجين المستوفين لقواعد الاكتفاء بالفحص الظاهري للرسائل المستوردة من السلع الصناعية غير الغذائية.
572	2019/07/18	وقف التعامل مع شركة SGS - فرع الامارات لمدة ستة أشهر.
573	2019/07/18	وقف التعامل مع شركة BUREAU - VERITAS - فرع الهند - مومباي - لمدة ستة أشهر.
574	2019/07/18	وقف التعامل مع شركة COTECNA - فرع أسبانيا - لمدة ستة أشهر.

المصدر: تم تجميعها بواسطة الباحث من الجريدة الرسمية، الوقائع المصرية.

## جدول رقم (13)

## تابع أهم القرارات المتعلقة بالواردات الصادرة من السادة الوزراء خلال عام 2019

رقم القرار	تاريخ النشر	الموضوع
575	2019/07/18	وقف التعامل مع فروع شركة CCIC - الصين وذلك بعد إنقضاء فترة الإيقاف المقررة بالقرار رقم 129 لسنة 2018.
776	2019/08/26	تعديل بعض أحكام لائحة القواعد المنفذة لأحكام القانون رقم 118 لسنة 1975 في شأن الاستيراد والتصدير.
661	2019/08/27	قيد بعض المنتجين المستوفين لقواعد الاكتفاء بالفحص الظاهري للرسائل المستوردة من السلع الصناعية غير الغذائية.
662	2019/08/27	قيد بعض المنتجين المستوفين لقواعد الاكتفاء بالفحص الظاهري للرسائل المستوردة من السلع الصناعية غير الغذائية.
583	2019/08/27	تشكيل الجانب المصري في مجلس الأعمال المصري السنغالي.
700	2019/08/27	تشكيل الجانب المصري في مجلس التعاون الاقتصادي المصري الكويتي.
743	2019/09/18	قيد بعض المنتجين المستوفين لقواعد الاكتفاء بالفحص الظاهري للرسائل المستوردة من السلع الصناعية غير الغذائية.
744	2019/09/18	قيد بعض المنتجين المستوفين لقواعد الاكتفاء بالفحص الظاهري للرسائل المستوردة من السلع الصناعية غير الغذائية.
605	2019/09/19	قيد بعض المنتجين المستوفين لقواعد الاكتفاء بالفحص الظاهري للرسائل المستوردة من السلع الصناعية غير الغذائية.
660	2019/09/19	قيد بعض المنتجين المستوفين لقواعد الاكتفاء بالفحص الظاهري للرسائل المستوردة من السلع الصناعية غير الغذائية.
692	2019/09/19	قيد بعض المنتجين المستوفين لقواعد الاكتفاء بالفحص الظاهري للرسائل المستوردة من السلع الصناعية غير الغذائية.
112	2019/03/07	تشكيل الجانب المصري في مجلس الأعمال المصري الإماراتي لمدة ثلاث سنوات.
123	2019/03/07	وقف التعامل مع شركة SGS فرع هولندا لمدة ستة أشهر وذلك لعدم مطابقة بيانات شهادة الفحص الصادرة منها.
150	2019/03/16	وقف التعامل مع شركة إنترنك فرع أسبانيا لمدة ستة أشهر، وذلك لعدم مطابقة بيانات شهادة الفحص الصادرة منها مع نتائج الفحص العشوائي.
205	2019/03/25	تشكيل الجانب المصري في مجلس الأعمال المصري الصربي.
224	2019/04/13	قيد بعض المنتجين المستوفين لقواعد الاكتفاء بالفحص الظاهري للرسائل المستوردة من السلع الصناعية غير الغذائية.
270	2019/04/15	تشكيل الجانب المصري في مجلس الأعمال المصري البلغاري.
346	2019/04/15	فرض تدابير وقائية مؤقتة على الواردات من صنف حديد التسليح (أسياخ ولغاف وقضبان وعيدان) منتجات نصف جاهزة من حديد أو من صلب من غير الخلائط (بيليت).
248	2019/04/18	قيد بعض المنتجين المستوفين لقواعد الاكتفاء بالفحص الظاهري للرسائل المستوردة من السلع الصناعية غير الغذائية.
249	2019/04/18	قيد بعض المنتجين المستوفين لقواعد الاكتفاء بالفحص الظاهري للرسائل المستوردة من السلع الصناعية غير الغذائية.
250	2019/04/18	قيد بعض المنتجين المستوفين لقواعد الاكتفاء بالفحص الظاهري للرسائل المستوردة من السلع الصناعية غير الغذائية.
251	2019/04/18	قيد بعض المنتجين المستوفين لقواعد الاكتفاء بالفحص الظاهري للرسائل المستوردة من السلع الصناعية غير الغذائية.
252	2019/04/18	قيد بعض المنتجين المستوفين لقواعد الاكتفاء بالفحص الظاهري للرسائل المستوردة من السلع الصناعية غير الغذائية.
388	2019/04/23	فرض رسوم مكافحة الإغراق النهائية على الواردات المفرقة من صنف عازل الأثرية (فرش العزل من الأثرية) المصدرة من أو ذات منشأ الصين.
302	2019/04/27	قيد بعض المنتجين المستوفين لقواعد الاكتفاء بالفحص الظاهري للرسائل المستوردة من السلع الصناعية غير الغذائية.
323	2019/05/05	قيد بعض المنتجين المستوفين لقواعد الاكتفاء بالفحص الظاهري للرسائل المستوردة من السلع الصناعية غير الغذائية.
324	2019/05/05	قيد بعض المنتجين المستوفين لقواعد الاكتفاء بالفحص الظاهري للرسائل المستوردة من السلع الصناعية غير الغذائية.
325	2019/05/05	قيد بعض المنتجين المستوفين لقواعد الاكتفاء بالفحص الظاهري للرسائل المستوردة من السلع الصناعية غير الغذائية.
397	2019/05/23	قيد بعض المنتجين المستوفين لقواعد الاكتفاء بالفحص الظاهري للرسائل المستوردة من السلع الصناعية غير الغذائية.
408	2019/05/25	قيد بعض المنتجين المستوفين لقواعد الاكتفاء بالفحص الظاهري للرسائل المستوردة من السلع الصناعية غير الغذائية.
409	2019/05/25	قيد بعض المنتجين المستوفين لقواعد الاكتفاء بالفحص الظاهري للرسائل المستوردة من السلع الصناعية غير الغذائية.
419	2019/05/29	قيد بعض المنتجين المستوفين لقواعد الاكتفاء بالفحص الظاهري للرسائل المستوردة من السلع الصناعية غير الغذائية.

المصدر: تم جمعها بواسطة الباحث من الجريدة الرسمية، الوقائع المصرية.



## جدول رقم (14)

## تابع أهم القرارات المتعلقة بالواردات الصادرة من السادة الوزراء خلال عام 2019

رقم القرار	تاريخ النشر	الموضوع
480	2019/05/29	تعديل بعض أحكام لائحة نظام شئون العاملين واللائحة المالية للفرقة التجارية لمحافظة بورسعيد الصادرة بقرار وزير التجارة والصناعة رقم 905 لسنة 2007.
223	2019/06/17	فُيد بعض المنتجين المستوفين ل قواعد الاكتفاء بالفحص الظاهري للرسائل المستوردة من السلع الصناعية غير الغذائية.
462	2019/06/18	فُيد بعض المنتجين المستوفين ل قواعد الاكتفاء بالفحص الظاهري للرسائل المستوردة من السلع الصناعية غير الغذائية.
463	2019/06/18	فُيد بعض المنتجين المستوفين ل قواعد الاكتفاء بالفحص الظاهري للرسائل المستوردة من السلع الصناعية غير الغذائية.
510	2019/06/23	إعادة التعامل مع شركة TUV Rheinland
803	2019/10/03	وقف التعامل مع شركة SGS فرع الهند لمدة سنة أشهر.
815	2019/10/03	وقف التعامل مع شركة INTERTEK فرع تركيا لمدة سنة أشهر، وذلك لعدم مطابقتها ببيانات شهادة الفحص الصادرة منها من نتائج الفحص العشوائي.
816	2019/10/10	شطب الشركة المنتجة: DEUTZAG ماركة DEUTZ الصنف/ قطع غير محركات ديزل من سجل الفحص الظاهري المنشأ بالهيئة العامة للرقابة على الصادرات والواردات للرسائل المستوردة من السلع الصناعية غير الغذائية، والمقيدة بالقرار الوزاري رقم 746 لسنة 2012.
823	2019/10/12	تفيد الشركة المنتجة: LG Electronics Inc (كوريا الجنوبية) بالقائمة رقم (273) في سجل منجى السلع الصناعية غير الغذائية والذين يكتفى بالفحص الظاهري ومطابقة البيانات المدونة على رسائلهم طبقا لما هو ثابت بمستنداتها والمنشأ لهذا الغرض بالهيئة العامة للرقابة على الصادرات والواردات.
907	2019/10/12	فرض تدابير رقابية نهائية على الواردات من صنف عيدان وقضبان من حديد أو من صلب (حديد التسليح لأغراض البناء) صنف المنتجات نصف الجافزة من حديد أو من صلب من غير الخلاط (البيت)
827	2019/10/13	تعديل اللائحة التنفيذية لقانون تنظيم أعمال الوكالة التجارية وبعض أعمال الوساطة التجارية الصادرة بقرار وزير الاقتصاد والتجارة الخارجية رقم 342 لسنة 1982.
847	2019/10/17	فُيد بعض المنتجين المستوفين ل قواعد الاكتفاء بالفحص الظاهري للرسائل المستوردة من السلع الصناعية غير الغذائية.
853	2019/10/17	فُيد بعض المنتجين المستوفين ل قواعد الاكتفاء بالفحص الظاهري للرسائل المستوردة من السلع الصناعية غير الغذائية.
848	2019/10/20	فُيد بعض المنتجين المستوفين ل قواعد الاكتفاء بالفحص الظاهري للرسائل المستوردة من السلع الصناعية غير الغذائية.
849	2019/10/20	فُيد بعض المنتجين المستوفين ل قواعد الاكتفاء بالفحص الظاهري للرسائل المستوردة من السلع الصناعية غير الغذائية.
850	2019/10/20	فُيد بعض المنتجين المستوفين ل قواعد الاكتفاء بالفحص الظاهري للرسائل المستوردة من السلع الصناعية غير الغذائية.
851	2019/10/20	فُيد بعض المنتجين المستوفين ل قواعد الاكتفاء بالفحص الظاهري للرسائل المستوردة من السلع الصناعية غير الغذائية.
852	2019/10/20	فُيد بعض المنتجين المستوفين ل قواعد الاكتفاء بالفحص الظاهري للرسائل المستوردة من السلع الصناعية غير الغذائية.
870	2019/10/27	وقف التعامل مع شركة TUV - Rheinland فرع ألمانيا لمدة سنة أشهر.
937	2019/11/11	وقف التعامل مع شركة TUV Austria Turk فرع تركيا لمدة سنة أشهر وذلك لعدم مطابقتها ببيانات شهادة الفحص الصادرة منها مع نتائج الفحص العشوائي.
941	2019/11/17	شطب أحد المنتجين غير المستوفين ل قواعد الفحص الظاهري من سجل السلع الصناعية غير الغذائية المنشأ لهذا الغرض بالهيئة العامة للرقابة على الصادرات والواردات.
871	2019/11/23	شطب أحد المنتجين غير المستوفين ل قواعد الفحص الظاهري من سجل السلع الصناعية غير الغذائية المنشأ لهذا الغرض بالهيئة العامة للرقابة على الصادرات والواردات.
961	2019/12/11	فُيد بعض المنتجين المستوفين ل قواعد الاكتفاء بالفحص الظاهري للرسائل المستوردة من السلع الصناعية غير الغذائية.
967	2019/12/11	فُيد بعض المنتجين المستوفين ل قواعد الاكتفاء بالفحص الظاهري للرسائل المستوردة من السلع الصناعية غير الغذائية.
1093	2019/12/16	الترام المنجوع والمستوردون للسلع الكيماوية بالمواصفات القياسية المصرية لبعض المنتجات.
1094	16/12/2019	إزام مقدمو الخدمات بأداء الخدمة طبقا للمواصفات القياسية المصرية الكيماوية (معامل التحليل الطبية).

المصدر: تم تجميعها بواسطة الباحث من الجريدة الرسمية، الوقائع المصرية.

## جدول رقم (15)

## تابع أهم القرارات المتعلقة بالواردات الصادرة من السادة الوزراء خلال عام 2019

تابع قرارات السيد وزير التجارة والصناعة		
رقم القرار	تاريخ النشر	الموضوع
1095	2019/12/16	منح المنتجون والمصدرون لبعض السلع الهندسية والكيميائية مهلة لتوفيق الأوضاع طبقاً للمواصفات القياسية المصرية الملزمة من قبل.
1096	2019/12/16	التزام المنتجون والمصدرون لبعض السلع الغذائية طبقاً للمواصفات القياسية (الطيور الداجنة والأرناب المبردة).
1097	2019/12/16	منح المنتجون والمصدرون لبعض السلع الغذائية مهلة لتوفيق الأوضاع طبقاً للمواصفات القياسية المصرية الملزمة من قبل.
1103	2019/12/16	تشكيل الجانب المصري في مجلس الأعمال المصري الفرنسي لمدة ثلاث سنوات.
1050	2019/12/25	شطب أحد المنتجين غير المستوفين لقواعد الفحص الظاهري من سجل السلع الصناعية غير الغذائية المنشأ لهذا الغرض بالهيئة العامة للرقابة على الصادرات والواردات.
1066	2019/12/25	قيد بعض المنتجين المستوفين لقواعد الاكتفاء بالفحص الظاهري للرسائل المسؤودة من السلع الصناعية غير الغذائية.
1067	2019/12/25	قيد بعض المنتجين المستوفين لقواعد الاكتفاء بالفحص الظاهري للرسائل المسؤودة من السلع الصناعية غير الغذائية.
قرارات السيد وزير المالية		
رقم القرار	تاريخ النشر	الموضوع
34	2019/01/14	تحديد شروط وأوضاع تطبيق بعض أحكام قرار رئيس الجمهورية رقم 419 لسنة 2018 بإصدار التعريفة الجمركية.
استدراك لقرار 34	2019/03/04	استدراك لقرار وزير المالية رقم 34 لسنة 2019 بتحديد شروط وأوضاع تطبيق بعض أحكام قرار رئيس الجمهورية رقم 419 لسنة 2018 بإصدار التعريفة الجمركية.
198	2019/03/24	تعديل بعض أحكام القرار رقم 66 لسنة 2017 بإصدار اللائحة التنفيذية لقانون الضريبة على القيمة المضافة.
304	2019/04/30	تعديل بعض أحكام اللائحة التنفيذية لقانون الجمارك الصادرة بقرار وزير المالية رقم 10 لسنة 2006.
305	2019/04/30	استثناء بعض الجهات والمستحقات الحكومية من تطبيق قرار وزير المالية رقم 269 لسنة 2018.
312	2019/05/02	تعديل بعض أحكام القرار رقم 269 لسنة 2018 بشأن تحصيل المستحقات الحكومية والضريبة من خلال منظومة الدفع والتحصيل الإلكتروني.
337	2019/05/19	تعديل بعض أحكام اللائحة التنفيذية لقانون الضريبة على القيمة المضافة الصادرة بقرار وزير المالية رقم 66 لسنة 2017.
444	2019/07/10	تعديل بعض أحكام اللائحة التنفيذية لقانون الجمارك الصادرة بقرار وزير المالية رقم 10 لسنة 2006.
461	2019/07/16	تعديل بعض أحكام اللائحة التنفيذية لقانون الجمارك الصادرة بقرار وزير المالية رقم 10 لسنة 2006.
489	2019/08/05	استبدال نص المادة الأولى من القرار رقم 394 لسنة 2019 بنص آخر يتعلق بتحويل مصاريف إدارية نظير ما تتكبده مصلحة الجمارك نتيجة تأخر صاحب الشأن أو من ينوب عنه عن المواعيد المقررة لإنهاء إجراءات الإفراج عن الرسائل الواردة أو المصدرة عبر منظومة النافذة الواحدة القومية.
693	2019/10/31	مد العمل بقرار وزير المالية رقم 448 لسنة 2019 باعتبار الرصيف الجديد بميناء شرق بورسعيد الكائن جنوب محطة شركة قناة السويس للحاويات لتداول كافة أنواع البضائع العامة والصب، دائرة جمركية مؤقتة.
قرارات السيد وزير الزراعة واستصلاح الأراضي		
رقم القرار	تاريخ النشر	الموضوع
1733	2019/02/10	العمل بلائحة الكوميسا المعنية بتجارة البذور.

المصدر: تم تجميعها بواسطة الباحث من الجريدة الرسمية، الوقائع المصرية.